

内器交換キット

2019年4月改訂版

改修のシーンに新たな選択肢

こんな悩みを解決!!

既設キャビネットはそのまま
コンパクトな内器にまるごと交換

分岐回路を
増やしたい

機器を
追加したい

配線が邪魔




キャビネットが
埋め込まれている

交換作業は
短時間で



標準分電盤(TOP盤)の内器と内器交換キットの組み合わせにより
コストを抑え作業時間の短縮を実現!

近年の新しい分電盤は内器がコンパクトになっています。
新しい内器を複雑な加工無しで、柔軟に取り付けができます。

基板取付金具セット	連結金具セット
内器のヨコ寸法差を調整!	内器のタテ寸法差を調整!
	
基板取付金具 ※2本1セット	六角ボルト (2個)
	
六角ボルト (4個)	連結金具 ※2本1セット
	
皿ばね付ナット (4個)	皿ばね付ナット (2個)
	
樹脂スペーサ (4個)	樹脂スペーサ (4個)

※内器の選定は弊社営業へご相談ください。

