


トレイボード

組み立てタイプの盤用キャビネット


古くなった盤の改修に
新設にも



らくらく施工

配線作業は広々と

ボデーはねじ止めカンタン固定




ボデー・前面枠・ドア
を基板から外す

基板を設置後、
そのまま配線


保護板・ボデー
をつけて

前面枠・ドア
を取り付け

ボデー取付用支柱




上下入線口



簡単なねじ止め

基板とボデーの固定

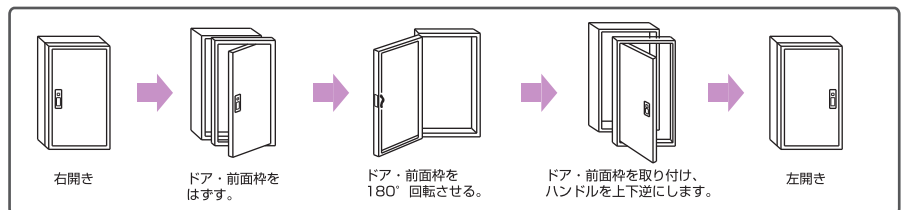


上下の入線口には
プレート付

対応範囲

| | |
|-----|-------------------------|
| タテ | 500 ~ 1300mm (100mm 間隔) |
| ヨコ | 400 ~ 700mm (100mm 間隔) |
| フカサ | 120, 160, 200mm |

ドアの開閉は左右どちらにも変更可能



ご案内

- 仕様等はお断りなしに変更する場合があります。予めご了承ください。
- ご使用前に「施工説明書」「取扱説明書」を必ずお読みいただき、正しくご使用ください。
- 選定あるいは施工上で不明な点などありましたら、最寄りの弊社営業所までお問い合わせください。

Energy Management Engineering
内外電機株式会社

ホームページ <https://naigai-e.co.jp>

東日本営業部 ☎03-5925-4850 大阪特販営業部 ☎06-6782-0222 中四国営業部 ☎082-249-0861
中日本営業部 ☎052-671-8430 関西営業部 ☎06-6782-0181 九州営業部 ☎092-552-7060