

アジャストダクト

屋内用

伸縮機構とラインナップで
高さ225～825mmのスペースを無段階にカバー



- ★ 工具いらずで自由に伸縮
- ★ 前面からかぶせてスッキリ
- ★ シンプル構造で軽量

こんなことはありませんか？



アジャストダクトなら


天井にピタッ!

アジャストダクト
盤

工具なしでタテ基準寸法より±25mmの調節が可能です

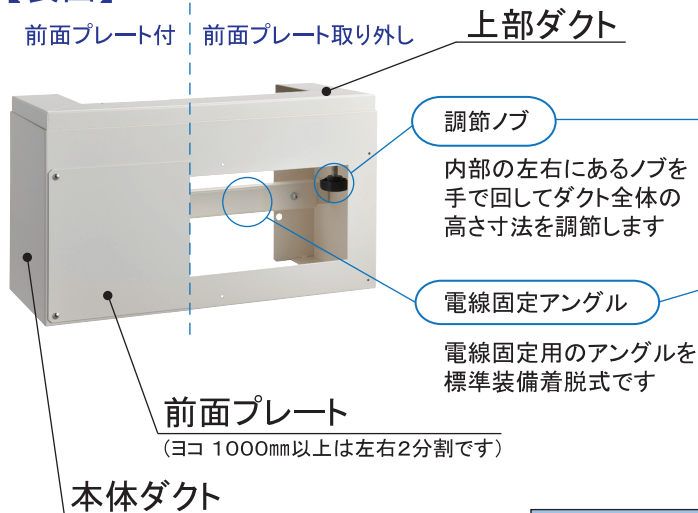
+25mm
標準高さ
-25mm

±25mmの高さ調節ができるダクトです

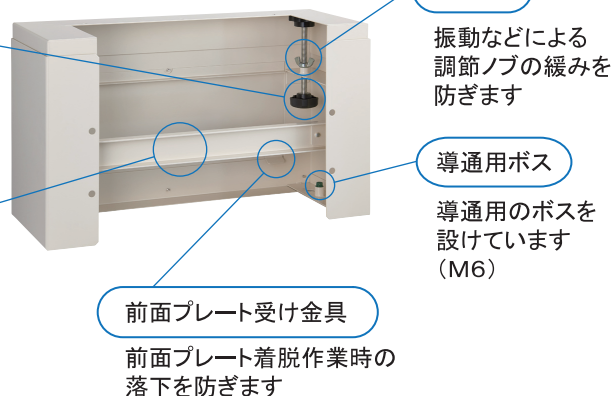


各部の名称

【表面】



【裏面】



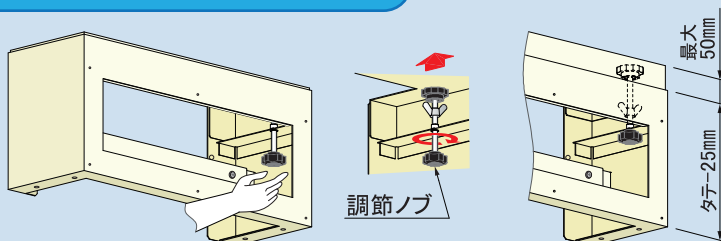
付属品 (下面連結用)

六角ボルト (M6×15)	4個
平座金M6用	8個
ばね座金付き六角ナット	4個

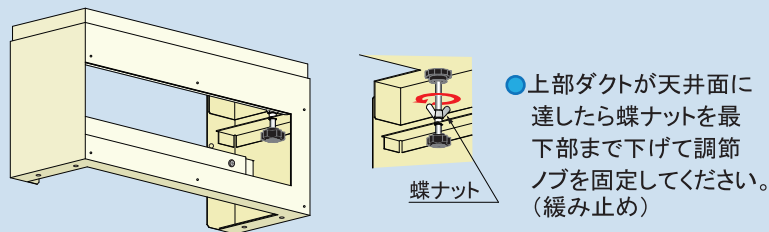
材 質	鉄 上部ダクト1.6mm 本体ダクト1.6mm 前面プレート1.2mm	
塗 装 色	ナイガイ (日塗工 L22-90B) クリーム色 (マンセル 2.5Y9/1)	ナイガイ (日塗工 L25-70B) ベージュ色 (マンセル 5Y7/1)
	塗装色2色同価格でご注文を承ります。	

※弊社ウェブサイトより図面をダウンロードいただけます。

上部ダクトの高さ調節方法

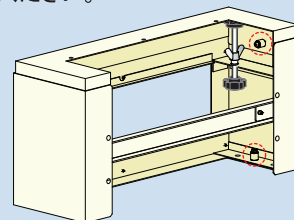


- 前面プレートを取り外し、左右の調節ノブを右方向に回転させて上部ダクトを上昇させます。
- 左右均等に上昇するように操作ください。
※最小位置より最大50mm (基準高さより±25mm)



導通について

前面プレートと電線固定アングルは突起付きねじを使用して導通を確保しています。全ての導通が必要な場合には、本体ダクト及び上部ダクトに設けた接地用ボスをご利用のうえ配線してください。



設置場所について

屋内設置用です。製品の性能を保つため、屋内でも水の滴下やしぶきのかからない場所でご使用ください。

ご 案 内

- 仕様等はお断りなしに変更する場合があります。予めご了承ください。
- ご使用前に「施工説明書」「取扱説明書」を必ずお読みいただき、正しくご使用ください。
- 選定あるいは施工上で不明な点などありましたら、最寄りの弊社営業所までお問い合わせください。



Energy Management Engineering

内外電機株式会社

ホームページ <https://naigai-e.co.jp>

東日本営業部 ☎03-5925-4850 大阪特販営業部 ☎06-6782-0222 中四国営業部 ☎082-249-0861
中日本営業部 ☎052-671-8430 関西営業部 ☎06-6782-0181 九州営業部 ☎092-552-7060