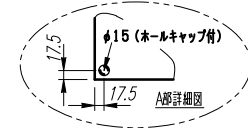
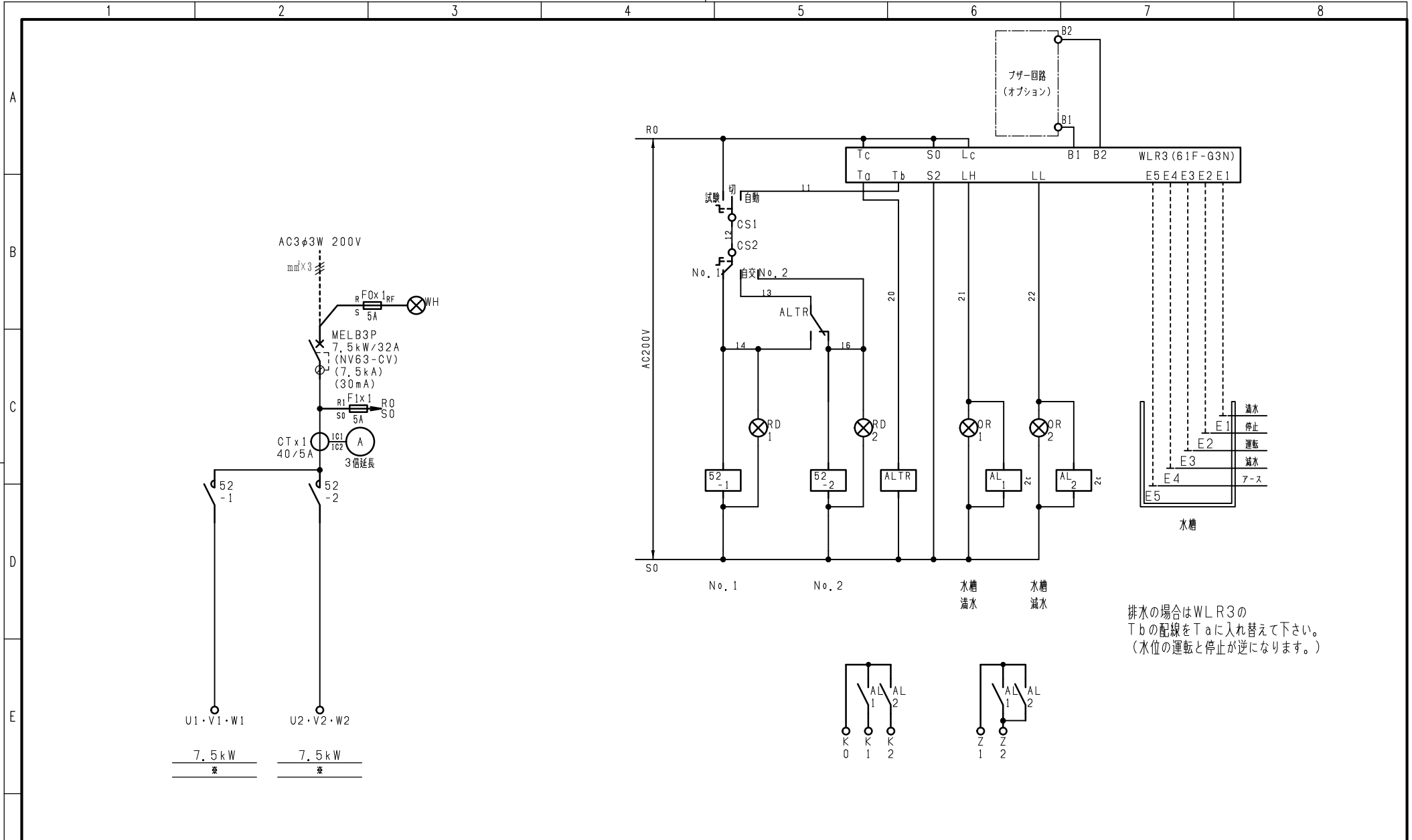


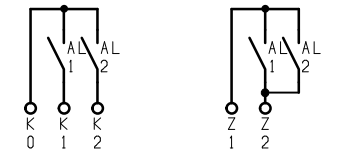
注1) 取付孔は設けておりません。
取付孔が必要な場合、参考位置にφ10孔加工をお願いします。
注2) 姿図は標準配置図です。オプション等により配置が変更になる場合がありますので御了承願います。



F	変更履歴	特記事項	品番	SPNCBDAN75-A	検図	設計	製図	名称	数量
			キャビネット	CMEZ705016SC (屋内露出壁掛)					
			ドア	t1.6 (スチ-ル)	作成日	縮尺	A3基準	整理番号	ページ
			ボデー	t1.6 (スチ-ル)			1:10		
			ハンドル	スイングハンドル小 (キー200)				内外電機株式会社 図番	欠
			色/仕上げ	ナイガイクリ-ム色 (2.5Y9/1近似色)			Naigai Energening Inc.		



排水の場合はWLR3のTbの配線をTaに入れ替えて下さい。(水位の運転と停止が逆になります。)



F	変更履歴	特記事項	品番	SPNCBDAN75-A	検図	設計	製図	名称	
			シーケンス記号		作成日			整理番号	ページ
								内外電機株式会社 図番	欠
								Naigai Engineering Inc.	