

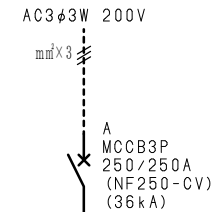
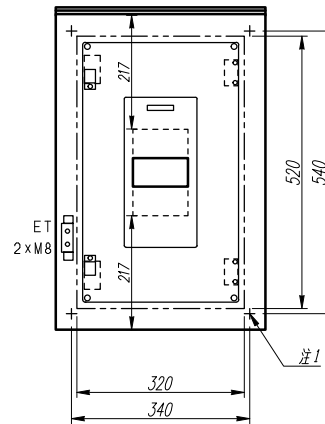
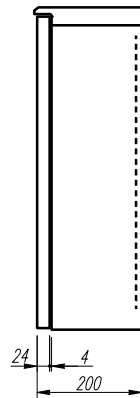
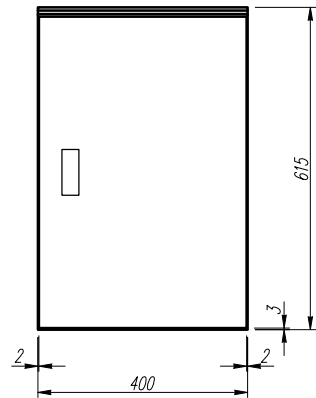
A

B

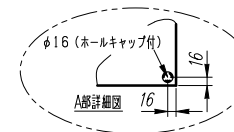
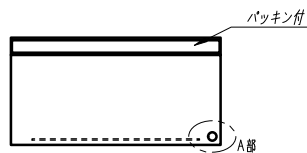
C

D

E



回路No.	負荷名称
A	



- 注1) 取付孔は設けておりません。取付孔が必要な場合、参考位置にφ10孔加工をお願いします。
- 注2) 用途名板は記入シートで、弊社タイプ打ちは致しておりません。負荷名称が必要な場合はご指示願います。
- 注3) 機器等変更することがありますので、あらかじめご了承下さい。

変更履歴	特記事項	品番	検図	設計	製図	名称	数量
▲		TSMZ2501YB-A				TOP開閉器盤	
▲		キャビネット CRHZ604020SC (屋外露出壁掛)					
▲		ドア t1.6 (スチール)	作成日	縮尺	A3基準	整理番号	ページ
▲		ボデー t1.6 (スチール)		1:10			
▲		ハンドル 防水スイングハンドル小 (キー200)				内外電機株式会社 図番	欠
▲		色/仕上げ ナイガイクリーム色 (2.5Y9/1近似色)				Naigai Engineering Inc.	