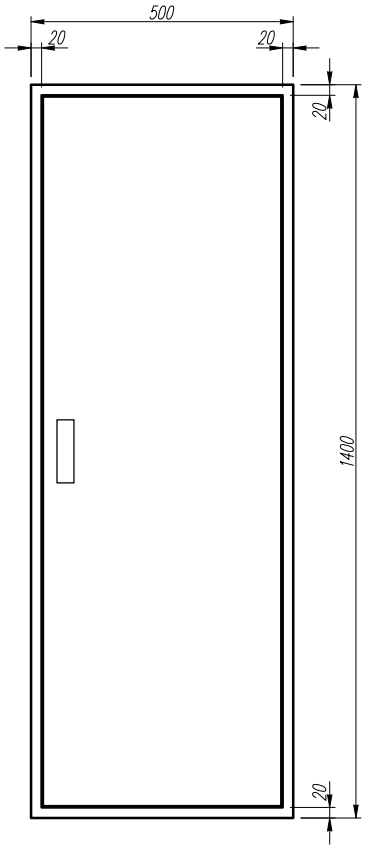



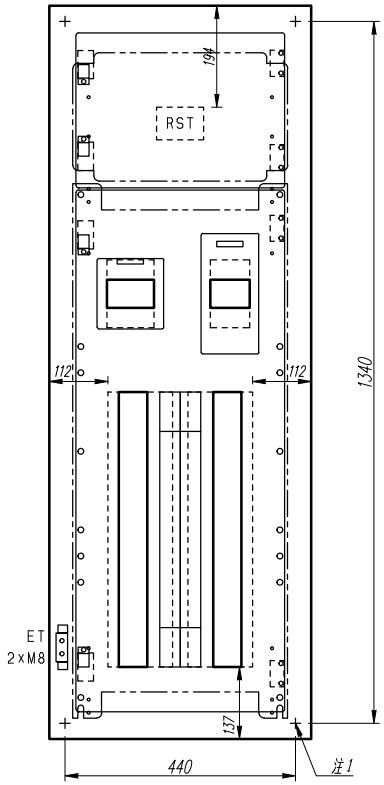

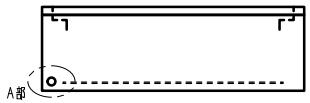

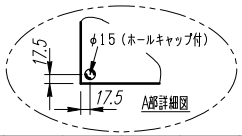

注1）取付孔は設けておりません。
　取付孔が必要な場合、参考位置にφ10孔加工をお願いします。
注2）用途名板は記入シートで、弊社タイプ打ちは致しておりません。
　負荷名称が必要な場合はご指示願います。
注3）分岐CBスペースについてはダミーBOXと致します。
注4）各部の詳細については、別途詳細図をご請求願います。
注5）機器等変更することがありますので、あらかじめご了承下さい。

変更履歴		特記事項	品番	TPQE1014BM
			キャビネット	CMEZ145016SC　(屋内露出壁掛)
			ドア	t1.6 (スチール)
			ボデー	t1.6 (スチール)
			ハンドル	スイングハンドル中　(キー200)
			色/仕上げ	ナイガイクリーム色 (2.5Y9/1近似色)

検図	設計	製図	名称	TOP動力分電盤	数量
作成日	縮尺 A3基準 1:10		整理番号		ページ
			内外電機株式会社 Naigai Energering Inc.	図番	欠

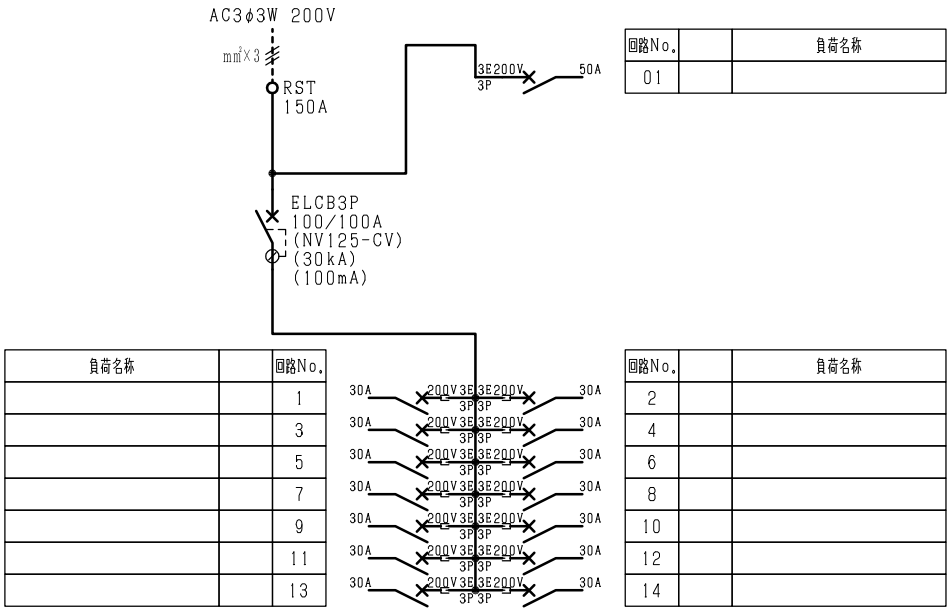

回路No.		負荷名称
01		

負荷名称		回路No.
		1
		3
		5
		7
		9
		11
		13

回路No.		負荷名称
2		
4		
6		
8		
10		
12		
14		

型式	定格	数量	電圧(V)	備考
NF30-KC AP	PMCB3P3E 30/ 30A	14	200	
NF63-CV	MCCB3P 50/ 50A	1	200	

注1)凸印記入箇所はロックカバー付
注2)電圧、極数表示なきものは2P・1E・100V
注3)容量表示なきものは20A
注4)感度表示なきものは30mA

変更履歴	特記事項	品番 TPQE1014BM	検図	設計	製図	名称	
		シーケンス記号					
			作成日			整理番号	ページ
						内外電機株式会社 Naigai Energening Inc. 図番	欠