

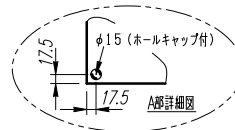
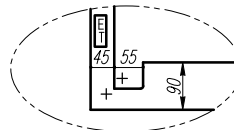
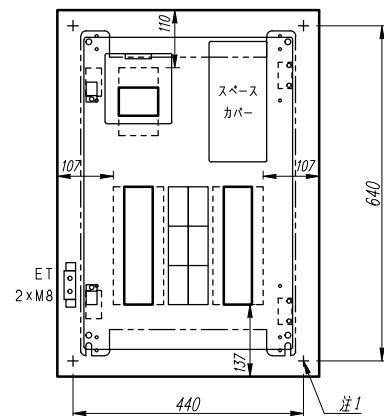
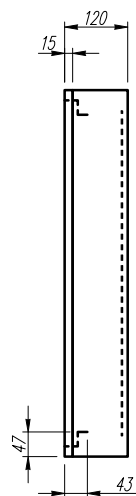
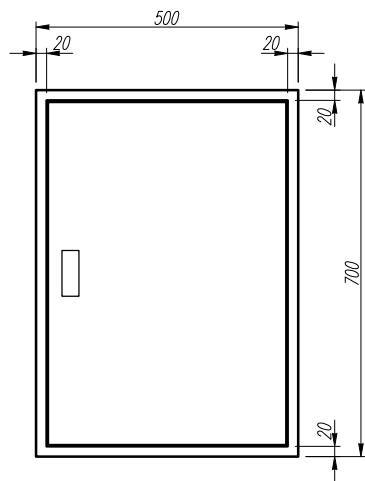
A

B

C

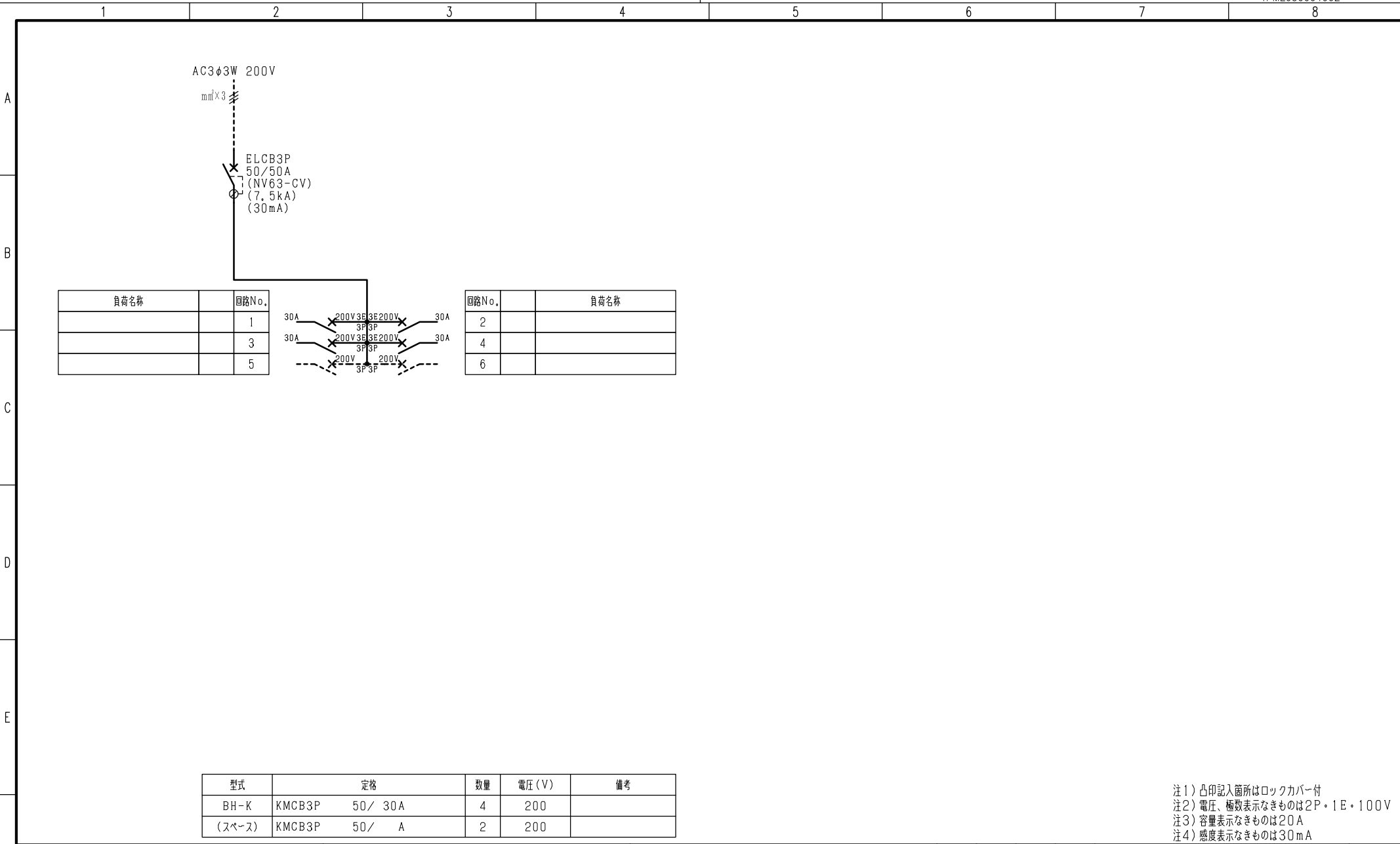
D

E



- 注1) 取付孔は設けておりません。取付孔が必要な場合、参考位置にφ10孔加工をお願いします。
- 注2) 用途名板は記入シートで、弊社タイプ打ちは致しておりません。負荷名称が必要な場合はご指示願います。
- 注3) 分岐CBスペースについてはダミーBOXと致します。
- 注4) 各部の詳細については、別途詳細図をご請求願います。
- 注5) 機器等変更することがありますので、あらかじめご了承下さい。

| | | | | | | | | | | |
|---|------|-------|------------------------|-----------------------|------------|------|------------------------|-------------|----------|-----|
| F | 変更履歴 | 特記事項 | 品番 | TPKE0504BA | 検図 | 設計 | 製図 | 名称 | TOP動力分電盤 | 数量 |
| | | | キャビネット | CMEZ705012SC (屋内露出壁掛) | | | | | | |
| | | | ドア | t1.6 (スチール) | 作成日 | 縮尺 | A3基準 | 整理番号 | | ページ |
| | | | ボデー | t1.6 (スチール) | 2020/07/03 | 1:10 | | | | |
| | | | ハンドル | スイングハンドル小 (キー200) | | | | 内外電機株式会社 図番 | | 欠 |
| | | 色/仕上げ | ナイガイクリーム色 (2.5Y9/1近似色) | | | | Naigai Energening Inc. | | | |



| 負荷名称 | 回路No. |
|------|-------|
| | 1 |
| | 3 |
| | 5 |



| 回路No. | 負荷名称 |
|-------|------|
| 2 | |
| 4 | |
| 6 | |

| 型式 | 規格 | 数量 | 電圧 (V) | 備考 |
|--------|----------------|----|--------|----|
| BH-K | KMCB3P 50/ 30A | 4 | 200 | |
| (スペース) | KMCB3P 50/ A | 2 | 200 | |

注1) 凸印記入箇所はロックカバー付
 注2) 電圧、極数表示なきものは2P・1E・100V
 注3) 容量表示なきものは20A
 注4) 感度表示なきものは30mA

| 変更履歴 | 特記事項 | 品番 | TPKE0504BA | 検図 | 設計 | 製図 | 名称 | 整理番号 | ページ |
|------|------|---------|------------|-----|----|----|-------------------------|------|-----|
| ▲ | | シーケンス記号 | | | | | | | |
| ▲ | | | | 作成日 | | | | | |
| ▲ | | | | | | | 内外電機株式会社 | 図番 | 次 |
| ▲ | | | | | | | Naigai Engineering Inc. | | |