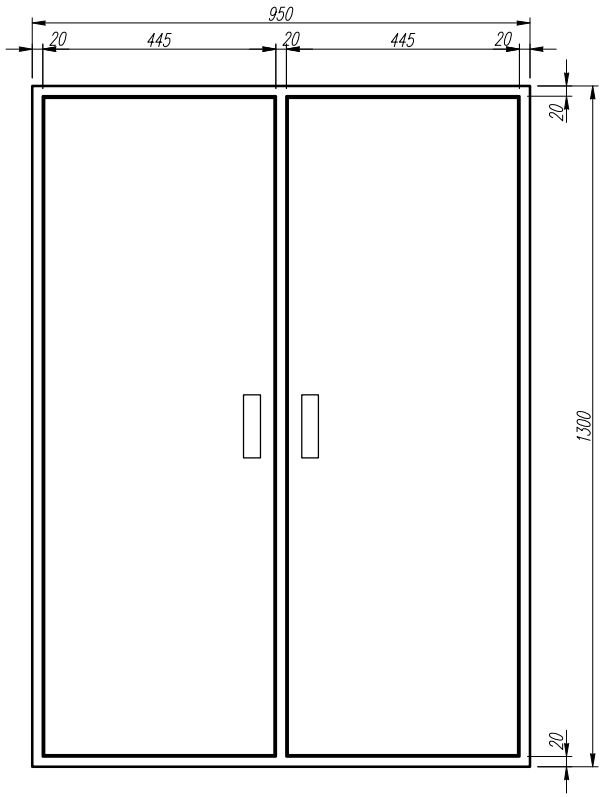


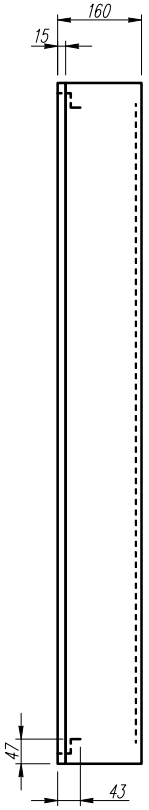


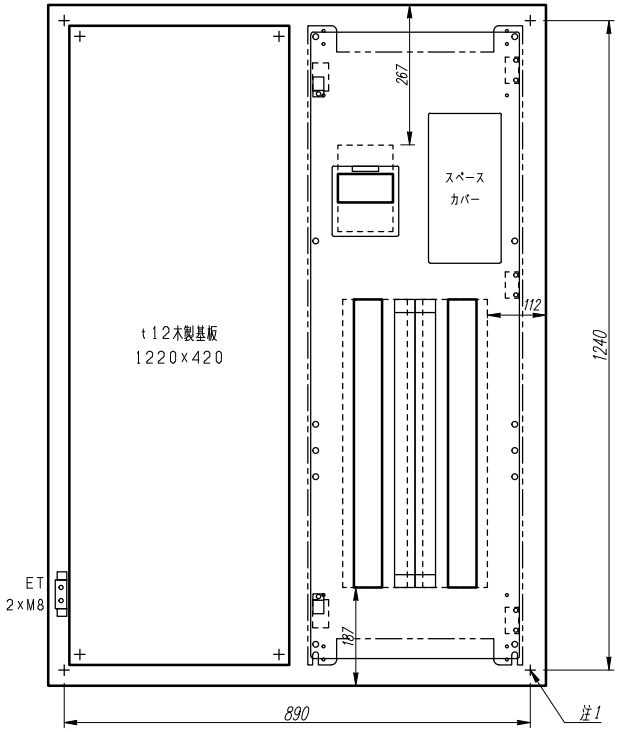


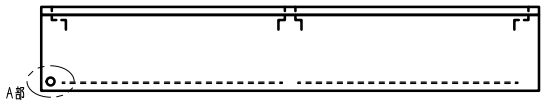


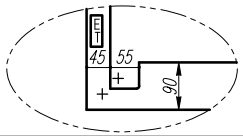


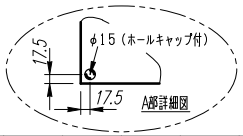


注1）取付孔は設けておりません。
　　取付孔が必要な場合、参考位置にφ10孔加工をお願いします。
注2）用途名板は記入シートで、弊社タイプ打ちは致しておりません。
　　負荷名称が必要な場合はご指示願います。
注3）分岐CBスペースについてはダミーBOXと致します。
注4）各部の詳細については、別途詳細図をご請求願います。
注5）機器等変更することがありますので、あらかじめご了承下さい。

| 変更履歴 | 特記事項 | | | | | | | | |
|---|---|---|---|---|---|---|---|---|---|
| | | 品番 | TLQM2544WL | | 検図 | 設計 | 製図 | 名称 | TOP電灯分電盤 | 数量 |
| | | キャビネット | CMCZ139516SC （屋内露出壁掛） | | | | | | | |
| | | ドア | t1.6（スチール） | 作成日 | | 縮尺 | A3基準 | 整理番号 | | ページ |
| | | ボデー | t1.6（スチール） | | | | 1:10 | | | |
| | | ハンドル | スイングハンドル中 （キー200） | | | | | 内外電機株式会社 Naigai Energering Inc. | 図番 | 欠 |
| | | 色/仕上げ | ナイガイクリーム色（2.5Y9/1近似色） | | | | | | | |

AC1φ3W 100/200V

mm²×3

NMCB3P
250/250A
(NF250-NCV)
(36kA)

| 負荷名称 | | 回路No. |
|---|---|---|
| | | 1 |
| | | 3 |
| | | 5 |
| | | 7 |
| | | 9 |
| | | 11 |
| | | 13 |
| | | 15 |
| | | 17 |
| | | 19 |
| | | 21 |
| | | 23 |
| | | 25 |
| | | 27 |
| | | 29 |

※121

| 回路No. | | 負荷名称 |
|---|---|---|
| 2 | | |
| 4 | | |
| 6 | | |
| 8 | | |
| 10 | | |
| 12 | | |
| 14 | | |
| 16 | | |
| 18 | | |
| 20 | | |
| 22 | | |
| 24 | | |
| 26 | | |
| 28 | | |
| 30 | | |

| 負荷名称 | | 回路No. |
|---|---|---|
| | | 31 |
| | | 33 |
| | | 35 |
| | | 37 |
| | | 39 |
| | | 41 |
| | | 43 |

※121

| 回路No. | | 負荷名称 |
|---|---|---|
| 32 | | |
| 34 | | |
| 36 | | |
| 38 | | |
| 40 | | |
| 42 | | |
| 44 | | |

| 型式 | 定格 | 数量 | 電圧(V) | 備考 |
|---|---|---|---|---|
| BH-C1 AP(NR) | PMCB2P1E 50/ 20A | 22 | 100 | |
| BH-C1 AP(NT) | PMCB2P1E 50/ 20A | 22 | 100 | |

注1) 凸印記入箇所はロックカバー付
注2) 電圧、極数表示なきものは2P・1E・100V
注3) 容量表示なきものは20A
注4) 感度表示なきものは30mA

| 変更履歴 | 特記事項 | 品番 TLQM2544WL | 検図 | 設計 | 製図 | 名称 | |
|---|---|---|---|---|---|---|---|
| | | シーケンス記号 | | | | | |
| | | | 作成日 | | | 整理番号 | ページ |
| | | | | | | 内外電機株式会社 Naigai Energening Inc. | 図番 / 欠 |