

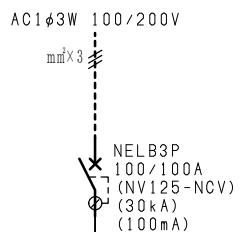
- 注1) 取付孔は設けておりません。  
取付孔が必要な場合、参考位置にφ10孔加工をお願いします。
- 注2) 用途名板は記入シートで、弊社タイプ打ちは致しておりません。  
負荷名称が必要な場合はご指示願います。
- 注3) 分岐CBスペースについてはダミーBOXと致します。
- 注4) 各部の詳細については、別途詳細図をご請求願います。
- 注5) 機器等変更することがありますので、あらかじめご了承下さい。



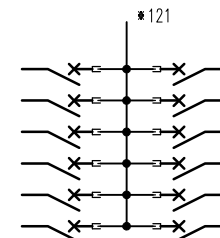
変更履歴	特記事項	品番	TLQE1042LA	検図	設計	製図	名称	TOP電灯分電盤	数量
▲		キャビネット	CMEZ165016SC (屋内露出壁掛)						
▲		ドア	t1.6 (スチール)	作成日	縮尺	A3基準	整理番号		ページ
▲		ボデー	t1.6 (スチール)		1:10				
▲		ハンドル	スイングハンドル中 (キー200)				内外電機株式会社 図番		欠
		色/仕上げ	ナイガイクリーム色 (2.5Y9/1近似色)				Naigai Energening Inc.		

1 2 3 4 5 6 7 8

A  
B  
C  
D  
E  
F

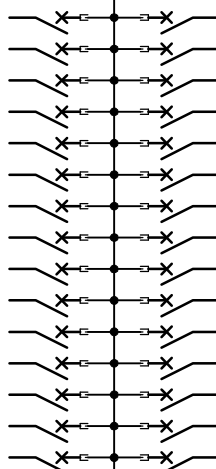


負荷名称	回路No.
	31
	33
	35
	37
	39
	41



回路No.	負荷名称
32	
34	
36	
38	
40	
42	

負荷名称	回路No.
	1
	3
	5
	7
	9
	11
	13
	15
	17
	19
	21
	23
	25
	27
	29




回路No.	負荷名称
2	
4	
6	
8	
10	
12	
14	
16	
18	
20	
22	
24	
26	
28	
30	

型式	定格	数量	電圧 (V)	備考
BH-C1 AP (NR)	PMCB2P1E 50/20A	21	100	
BH-C1 AP (NT)	PMCB2P1E 50/20A	21	100	

注1) 凸印記入箇所はロックカバー付  
 注2) 電圧、極数表示なきものは2P・1E・100V  
 注3) 容量表示なきものは20A  
 注4) 感度表示なきものは30mA

変更履歴	特記事項	品番 シーケンス記号	TLQE1042LA	検図	設計	製図	名称	TOP電灯分電盤	
▲				作成日			整理番号		ページ
▲							内外電機株式会社 Naigai Engering Inc.	図番	欠



負荷名称	回路No.
	①
	③
	⑤
	⑦

回路No.	負荷名称
②	
④	
⑥	
⑧	

型式	定格	数量	電圧 (V)	備考
F52CN	CMCB2P1E 50/20A	8	100	

注1) 凸印記入箇所はロックカバー付  
 注2) 電圧、極数表示なきものは2P・1E・100V  
 注3) 容量表示なきものは20A  
 注4) 感度表示なきものは30mA

(お断り) 使用機器は予告なくメーカー・仕様など変更することがありますのであらかじめご了承ください。

変更履歴	特記事項	品番	品番	検図	設計	製図	名称	TOP電灯分電盤	
								シーケンス記号	図番
▲		TLQE1042LA						整理番号	ページ
▲									
▲							内外電機株式会社		欠
▲							Naigai Energering Inc.		