

変更履歴		特記事項	品番	検図	設計	製図	名称	数量
F	▲		TLHM2034PB				TOP電灯分電盤	
	▲		キャビネット					
	▲		CMEZ175016SC (屋内露出壁掛)					
	▲		ドア	作成日	縮尺	A3基準	整理番号	ページ
	▲		ボデー		1:10			
	▲		ハンドル					
	▲		スイングハンドル中 (キー200)				内外電機株式会社 図番	欠
	▲		色/仕上げ				Naigai Energening Inc.	
	▲		ナイガイクリーム色 (2.5Y9/1近似色)					

1 2 3 4 5 6 7 8

A

B

C

D

E

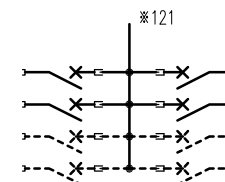
F

AC1 φ3W 100/200V

mm²×3

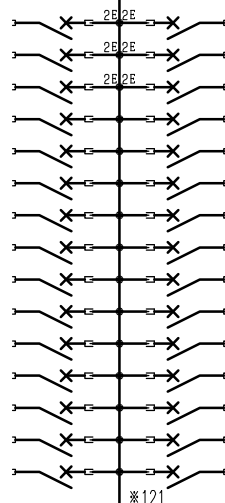
NMCB3P
225/200A
(NF250-NCV)
(36kA)

負荷名称	回路No.
	31
	33
	35
	37



回路No.	負荷名称
32	
34	
36	
38	

負荷名称	回路No.
	1
	3
	5
	7
	9
	11
	13
	15
	17
	19
	21
	23
	25
	27
	29

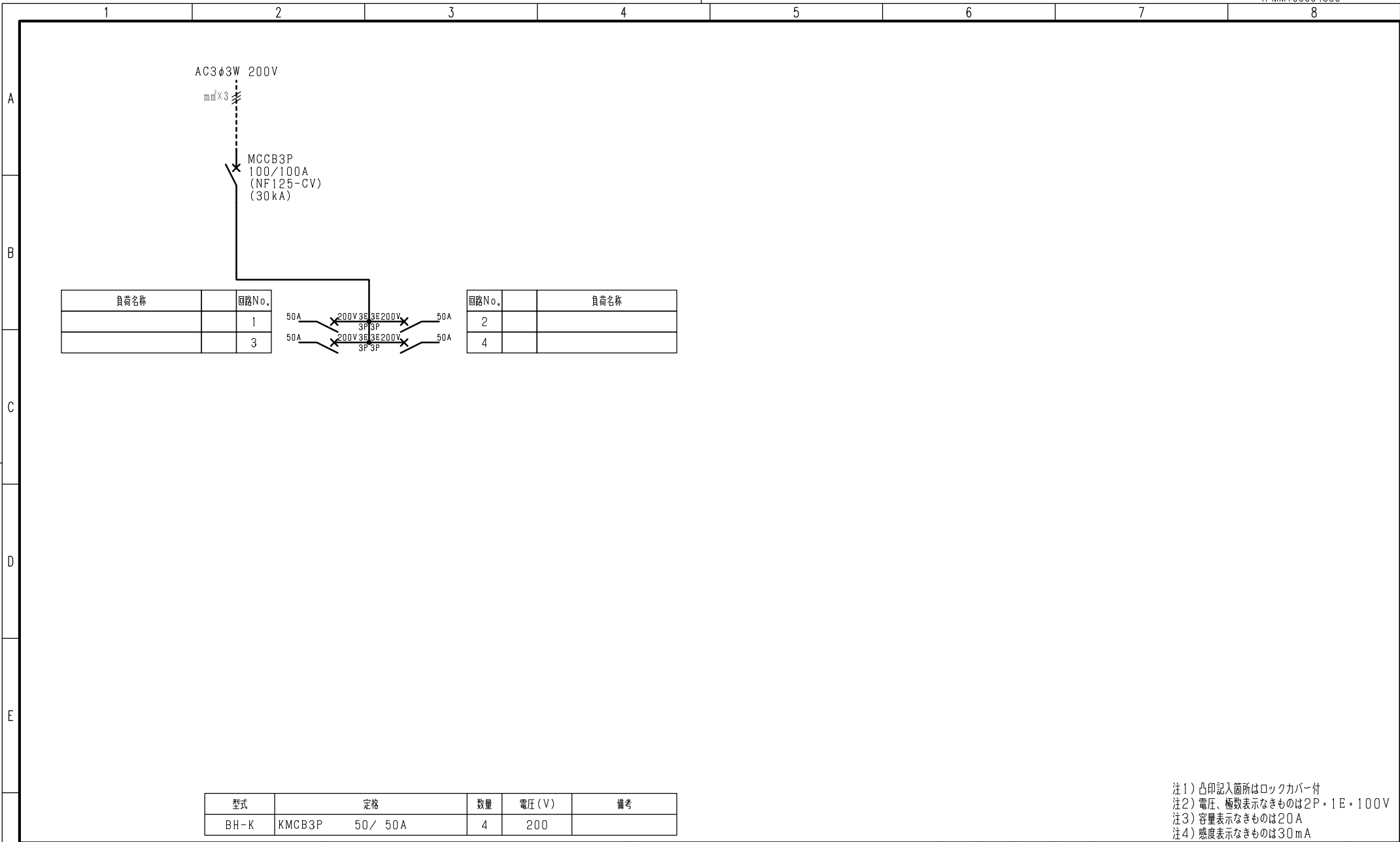


回路No.	負荷名称
2	
4	
6	
8	
10	
12	
14	
16	
18	
20	
22	
24	
26	
28	
30	

型式	定格	数量	電圧 (V)	備考
NPS-22	PSCB2P2E 30/ 20A	6	100	電圧指定
NPS-12R	PSCB2P1E 30/ 20A	14	100	
NPS-12T	PSCB2P1E 30/ 20A	14	100	
(スペース)	PSCB2P 30/ A	4	100	

注1) 凸印記入箇所はロックカバー付
 注2) 電圧、極数表示なきものは2P・1E・100V
 注3) 容量表示なきものは20A
 注4) 感度表示なきものは30mA

変更履歴	特記事項	品番	TLHM2034PB	検図	設計	製図	名称	整理番号	ページ
△		シーケンス記号							
△				作成日					
△							内外電機株式会社	図番	次
△							Naigai Engineering Inc.		



負荷名称	回路No.
	1
	3



回路No.	負荷名称
2	
4	

型式	定格	数量	電圧 (V)	備考
BH-K	KMCB3P 50/50A	4	200	

注1) 凸印記入箇所はロックカバー付
 注2) 電圧、極数表示なきものは2P・1E・100V
 注3) 容量表示なきものは20A
 注4) 感度表示なきものは30mA

変更履歴	特記事項	品番	検図	設計	製図	名称
△		TLHM2034PB				
△		シーケンス記号				
△			作成日			整理番号
△						内外電機株式会社 図番
						Naigai Energeting Inc.
						ページ
						次