

注1) 取付孔は設けておりません。  
取付孔が必要な場合、参考位置にφ10孔加工をお願いします。

注2) 用途名板は記入シートで、弊社タイプ打ちは致していません。  
負荷名称が必要な場合はご指示願います。

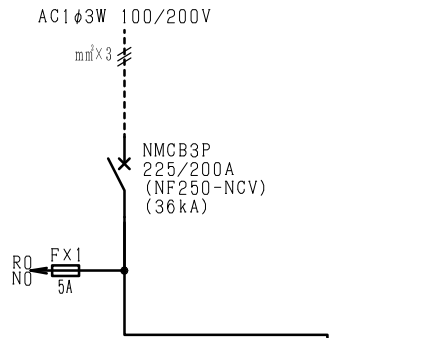
注3) 分岐CBスペースについてはダミーBOXと致します。

注4) 各部の詳細については、別途詳細図をご請求願います。

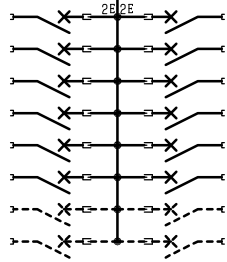
注5) 機器等変更することがありますので、あらかじめご了承下さい。



| 変更履歴 | 特記事項 | 品番                     | 検図  | 設計 | 製図   | 名称                     | 数量  |
|------|------|------------------------|-----|----|------|------------------------|-----|
| ▲    |      | TLHM2012CE             |     |    |      | TOP電灯分電盤               |     |
| ▲    |      | キャビネット                 |     |    |      |                        |     |
| ▲    |      | CMEZ145016SC (屋内露出壁掛)  |     |    |      |                        |     |
| ▲    |      | ドア                     |     |    |      |                        |     |
| ▲    |      | t1.6 (スチール)            | 作成日 | 縮尺 | A3基準 | 整理番号                   | ページ |
|      |      | ボデー                    |     |    | 1:10 |                        |     |
|      |      | t1.6 (スチール)            |     |    |      |                        |     |
|      |      | ハンドル                   |     |    |      | 内外電機株式会社 図番            | 欠   |
|      |      | スイングハンドル中 (キー200)      |     |    |      |                        |     |
|      |      | 色/仕上げ                  |     |    |      | Naigai Energening Inc. |     |
|      |      | ナイガイクリーム色 (2.5Y9/1近似色) |     |    |      |                        |     |



| 負荷名称 | 回路No. |
|------|-------|
|      | 1     |
|      | 3     |
|      | 5     |
|      | 7     |
|      | 9     |
|      | 11    |
|      | 13    |
|      | 15    |

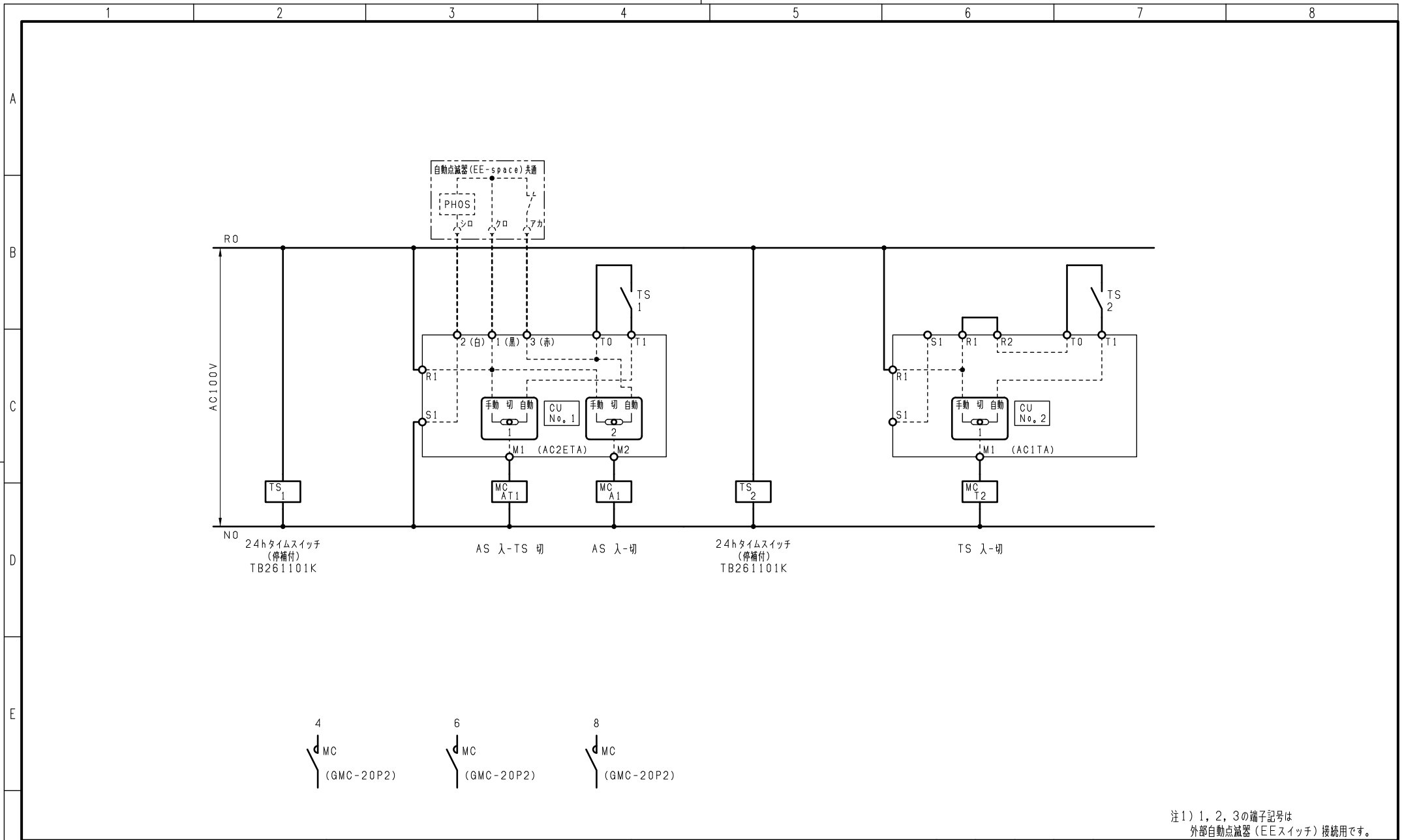


| 回路No. | 負荷名称 |
|-------|------|
| 2     |      |
| 4     |      |
| 6     |      |
| 8     |      |
| 10    |      |
| 12    |      |
| 14    |      |
| 16    |      |

| 型式      | 定格               | 数量 | 電圧 (V) | 備考   |
|---------|------------------|----|--------|------|
| NPS-22  | PSCB2P2E 30/ 20A | 2  | 100    | 電圧指定 |
| NPS-12R | PSCB2P1E 30/ 20A | 5  | 100    |      |
| NPS-12T | PSCB2P1E 30/ 20A | 5  | 100    |      |
| (スペース)  | PSCB2P 30/ A     | 4  | 100    |      |

注1) 凸印記入箇所はロックカバー付  
 注2) 電圧、極数表示なきものは2P・1E・100V  
 注3) 容量表示なきものは20A  
 注4) 感度表示なきものは30mA

| 変更履歴 | 特記事項 | 品番      | TLHM2012CE | 検図  | 設計 | 製図 | 名称                                  |         |
|------|------|---------|------------|-----|----|----|-------------------------------------|---------|
| ▲    |      | シーケンス記号 |            |     |    |    |                                     |         |
| ▲    |      |         |            | 作成日 |    |    | 整理番号                                | ページ     |
| ▲    |      |         |            |     |    |    | 内外電機株式会社<br>Naigai Engineering Inc. | 図番<br>次 |



注1) 1, 2, 3の端子記号は  
外部自動点滅器 (EESイッチ) 接続用です。

| 変更履歴 | 特記事項 | 品番      | 検図  | 設計 | 製図 | 名称                                  |         |
|------|------|---------|-----|----|----|-------------------------------------|---------|
| △    |      | シーケンス記号 |     |    |    |                                     |         |
| △    |      |         | 作成日 |    |    | 整理番号                                | ページ     |
| △    |      |         |     |    |    | 内外電機株式会社<br>Naigai Engineering Inc. | 図番<br>欠 |