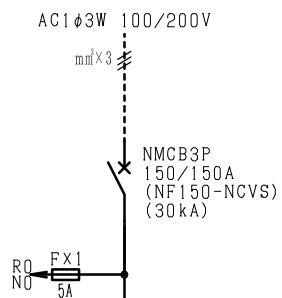


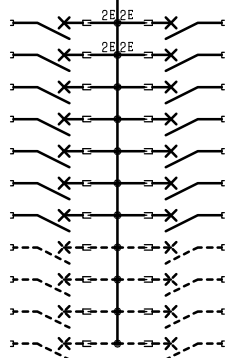
- 注1) 取付孔は設けておりません。
取付孔が必要な場合、参考位置にφ10孔加工をお願いします。
- 注2) 用途名板は記入シートで、弊社タイプ打ちは致しておりません。
負荷名称が必要な場合はご指示願います。
- 注3) 分岐CBスペースについてはダミーBOXと致します。
- 注4) 各部の詳細については、別途詳細図をご請求願います。
- 注5) 機器等変更することがありますので、あらかじめご了承下さい。



変更履歴	特記事項	品番	検図	設計	製図	名称	数量
▲		TLHM1514CA				TOP電灯分電盤	
▲		キャビネット					
▲		CMEZ114012SC (屋内露出壁掛)					
▲		ドア	作成日	縮尺	A3基準	整理番号	ページ
▲		ボデー		1:10			
▲		ハンドル				内外電機株式会社 図番	欠
▲		色/仕上げ				Naigai Energering Inc.	



負荷名称	回路No.
	1
	3
	5
	7
	9
	11
	13
	15
	17
	19
	21

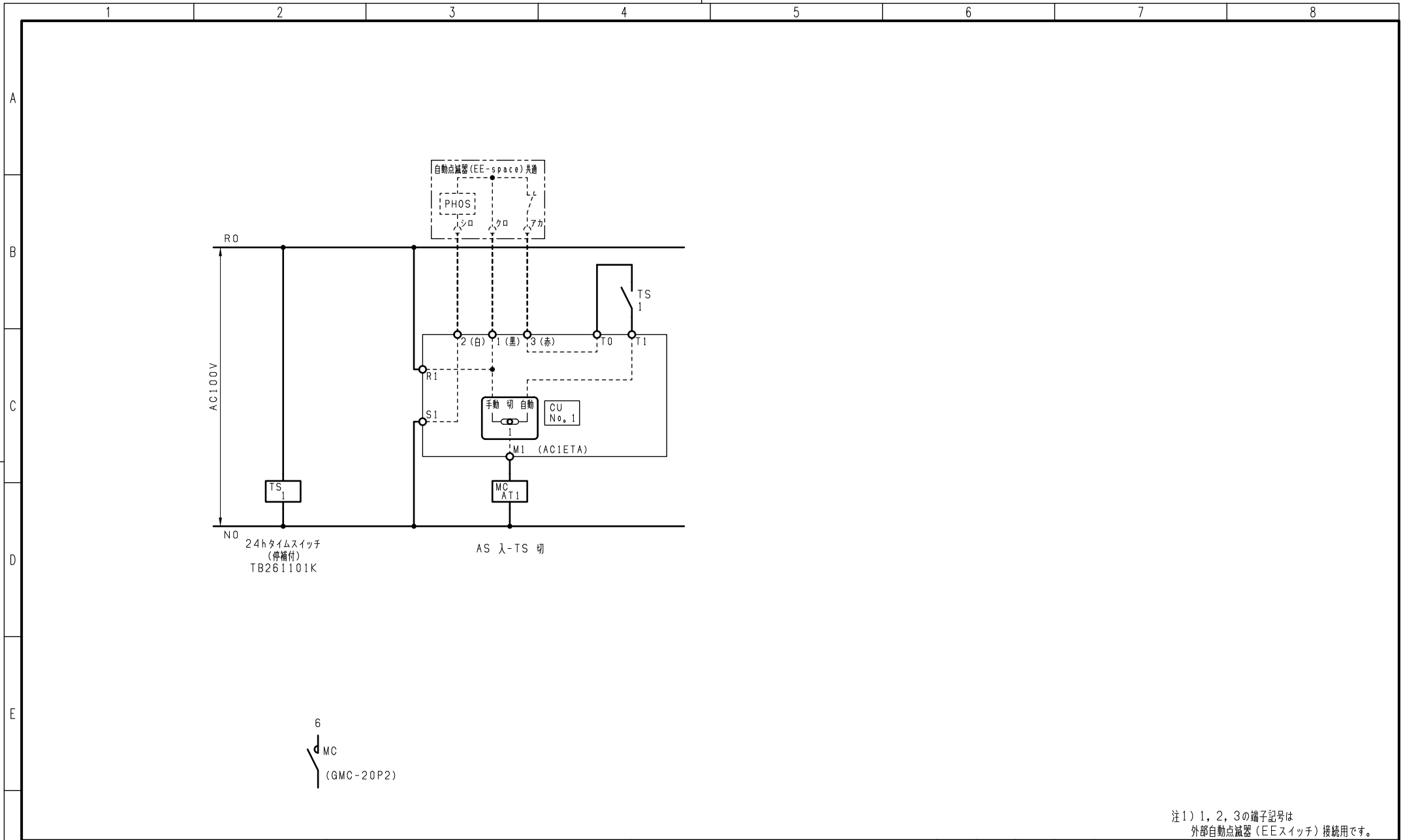


回路No.	負荷名称
2	
4	
6	
8	
10	
12	
14	
16	
18	
20	
22	

型式	定格	数量	電圧 (V)	備考
NPS-22	PSCB2P2E 30/ 20A	4	100	電圧指定
NPS-12R	PSCB2P1E 30/ 20A	5	100	
NPS-12T	PSCB2P1E 30/ 20A	5	100	
(スペース)	PSCB2P 30/ A	8	100	

注1) 凸印記入箇所はロックカバー付
 注2) 電圧、極数表示なきものは2P・1E・100V
 注3) 容量表示なきものは20A
 注4) 感度表示なきものは30mA

変更履歴	特記事項	品番	TLHM1514CA	検図	設計	製図	名称	
▲		シーケンス記号						
▲				作成日			整理番号	ページ
▲							内外電機株式会社 図番	次
▲							Naigai Engineering Inc.	



注1) 1, 2, 3の端子記号は
外部自動点滅器 (Eスイッチ) 接続用です。

変更履歴	特記事項	品番	検図	設計	製図	名称	
△		シーケンス記号					
△			作成日			整理番号	ページ
△						内外電機株式会社 Naigai Engineering Inc.	図番 欠