

1 2 3 4 5 6 7 8

A

B

C

D

E

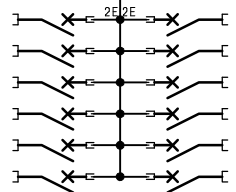
F

AC1φ3W 100/200V

mm²×3

NMCB3P
50/50A
(NF63-NCV)
(7.5kA)

負荷名称	回路No.
	1
	3
	5
	7
	9
	11



回路No.	負荷名称
2	
4	
6	
8	
10	
12	

型式	定格	数量	電圧 (V)	備考
NPS-22	PSCB2P2E 30/20A	2	100	電圧指定
NPS-12R	PSCB2P1E 30/20A	5	100	
NPS-12T	PSCB2P1E 30/20A	5	100	

注1) 凸印記入箇所はロックカバー付
 注2) 電圧、極数表示なきものは2P・1E・100V
 注3) 容量表示なきものは20A
 注4) 感度表示なきものは30mA

変更履歴	特記事項	品番 シーケンス記号	TLHM0512LA	検図	設計	製図	名称	TOP電灯分電盤	
▲				作成日			整理番号		ページ
▲							内外電機株式会社 Naigai Energering Inc.	図番	欠

1 2 3 4 5 6 7 8

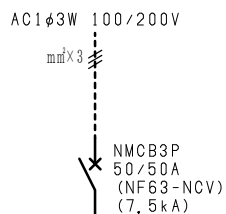
A

B

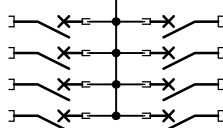
C

D

E



負荷名称	回路No.
	(1)
	(3)
	(5)
	(7)



回路No.	負荷名称
(2)	
(4)	
(6)	
(8)	

型式	定格	数量	電圧 (V)	備考
NPS-12R	PSCB2P1E 30/20A	4	100	
NPS-12T	PSCB2P1E 30/20A	4	100	

注1) 凸印記入箇所はロックカバー付
注2) 電圧、極数表示なきものは2P・1E・100V
注3) 容量表示なきものは20A
注4) 感度表示なきものは30mA

F	変更履歴	特記事項	品番	TLHM0512LA	検図	設計	製図	名称	TOP電灯分電盤	
	▲			シーケンス記号					整理番号	
▲					作成日					
▲								内外電機株式会社 図番		欠
▲								Naigai Energering Inc.		