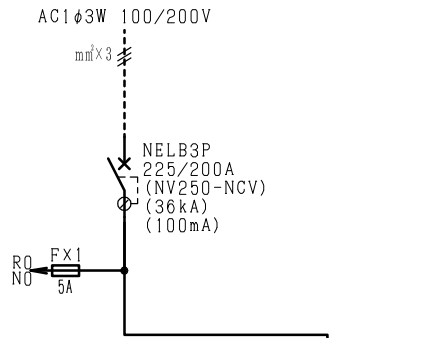


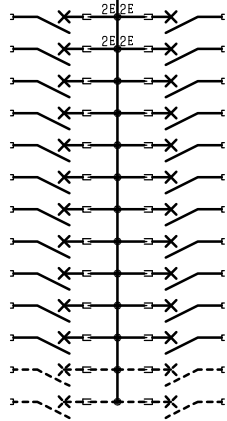
- 注1) 取付孔は設けておりません。  
取付孔が必要な場合、参考位置にφ10孔加工をお願いします。
- 注2) 用途名板は記入シートで、弊社タイプ打ちは致しておりません。  
負荷名称が必要な場合はご指示願います。
- 注3) 分岐CBスペースについてはダミーBOXと致します。
- 注4) 各部の詳細については、別途詳細図をご請求願います。
- 注5) 機器等変更することがありますので、あらかじめご了承下さい。



|   |      |       |                        |                       |     |      |                        |             |          |     |
|---|------|-------|------------------------|-----------------------|-----|------|------------------------|-------------|----------|-----|
| F | 変更履歴 | 特記事項  | 品番                     | TLHE2022CC            | 検図  | 設計   | 製図                     | 名称          | TOP電灯分電盤 | 数量  |
|   |      |       | キャビネット                 | CMEZ145016SC (屋内露出壁掛) |     |      |                        |             |          |     |
|   |      |       | ドア                     | t1.6 (スチール)           | 作成日 | 縮尺   | A3基準                   | 整理番号        |          | ページ |
|   |      |       | ボデー                    | t1.6 (スチール)           |     | 1:10 |                        |             |          |     |
|   |      |       | ハンドル                   | スイングハンドル中 (キー200)     |     |      |                        | 内外電機株式会社 図番 |          | 欠   |
|   |      | 色/仕上げ | ナイガイクリーム色 (2.5Y9/1近似色) |                       |     |      | Naigai Energening Inc. |             |          |     |



| 負荷名称 | 回路No. |
|------|-------|
|      | 1     |
|      | 3     |
|      | 5     |
|      | 7     |
|      | 9     |
|      | 11    |
|      | 13    |
|      | 15    |
|      | 17    |
|      | 19    |
|      | 21    |
|      | 23    |
|      | 25    |

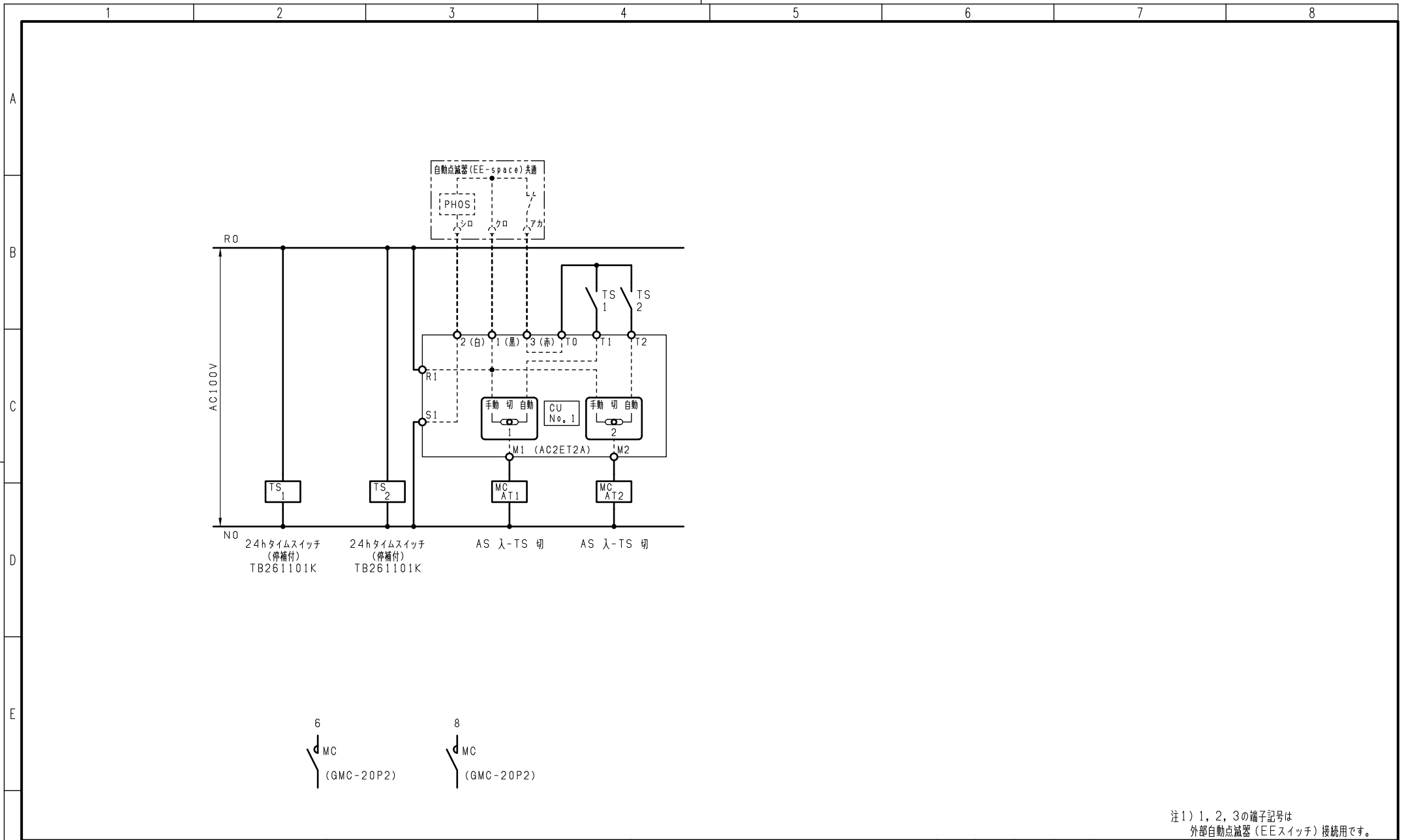


| 回路No. | 負荷名称 |
|-------|------|
| 2     |      |
| 4     |      |
| 6     |      |
| 8     |      |
| 10    |      |
| 12    |      |
| 14    |      |
| 16    |      |
| 18    |      |
| 20    |      |
| 22    |      |
| 24    |      |
| 26    |      |

| 型式      | 定格               | 数量 | 電圧 (V) | 備考   |
|---------|------------------|----|--------|------|
| NPS-22  | PSCB2P2E 30/ 20A | 4  | 100    | 電圧指定 |
| NPS-12R | PSCB2P1E 30/ 20A | 9  | 100    |      |
| NPS-12T | PSCB2P1E 30/ 20A | 9  | 100    |      |
| (スペース)  | PSCB2P 30/ A     | 4  | 100    |      |

注1) 凸印記入箇所はロックカバー付  
 注2) 電圧、極数表示なきものは2P・1E・100V  
 注3) 容量表示なきものは20A  
 注4) 感度表示なきものは30mA

|   |      |      |         |            |     |    |    |                                     |         |
|---|------|------|---------|------------|-----|----|----|-------------------------------------|---------|
| F | 変更履歴 | 特記事項 | 品番      | TLHE2022CC | 検図  | 設計 | 製図 | 名称                                  |         |
|   |      |      | シーケンス記号 |            |     |    |    |                                     |         |
|   |      |      |         |            | 作成日 |    |    | 整理番号                                | ページ     |
|   |      |      |         |            |     |    |    | 内外電機株式会社<br>Naigai Engineering Inc. | 図番<br>次 |



注1) 1, 2, 3の端子記号は  
外部自動点滅器 (EESイッチ) 接続用です。

| 変更履歴 | 特記事項 | 品番 | 検図  | 設計 | 製図 | 名称                                  |         |
|------|------|----|-----|----|----|-------------------------------------|---------|
|      |      |    |     |    |    | シーケンス記号                             |         |
|      |      |    | 作成日 |    |    | 整理番号                                | ページ     |
|      |      |    |     |    |    | 内外電機株式会社<br>Naigai Engineering Inc. | 図番<br>欠 |