

注1) 取付孔は設けておりません。
取付孔が必要な場合、参考位置にφ10孔加工をお願いします。

注2) 用途名板は記入シートで、弊社タイプ打ちは致しておりません。
負荷名称が必要な場合はご指示願います。

注3) 機器等変更することがありますので、あらかじめご了承下さい。

変更履歴	特記事項	品番	THEZ2003YB	検図	設計	製図	名称	TOP引込計器盤	数量
▲		キャビネット	CHHK03CC (屋内屋外兼用壁掛)						
▲		ドア	t1.6 (スチール)	作成日	縮尺	A3基準	整理番号		ページ
▲		ポデー	t1.6 (スチール)		1:10				
▲		ハンドル	PH-52 / PH-53 (取外しハンドル付属)						
▲		色/仕上げ	ナイガイクリーム色 (2.5Y9/1近似色)						
							内外電機株式会社 図番		欠
							Naigai Engineering Inc.		

A

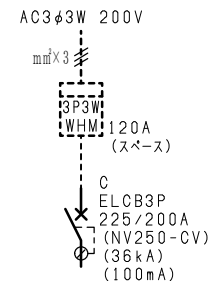
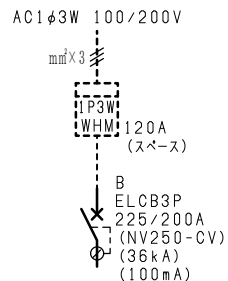
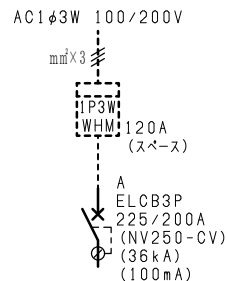
B

C

D

E

F



回路No.	負荷名称
A	

回路No.	負荷名称
B	

回路No.	負荷名称
C	

注1) 凸印記入箇所はロックカバー付
 注2) 電圧、極数表示なきものは2P・1E・100V
 注3) 容量表示なきものは20A
 注4) 感度表示なきものは30mA

変更履歴 ▲ ▲ ▲ ▲	特記事項	品番 THEZ2003YB	検図	設計	製図	名称 TOP引込計器盤	
		シーケンス記号	作成日			整理番号	ページ
						内外電機株式会社 図番	欠
						Naigai Energering Inc.	