

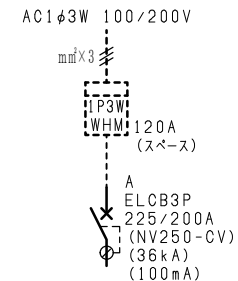
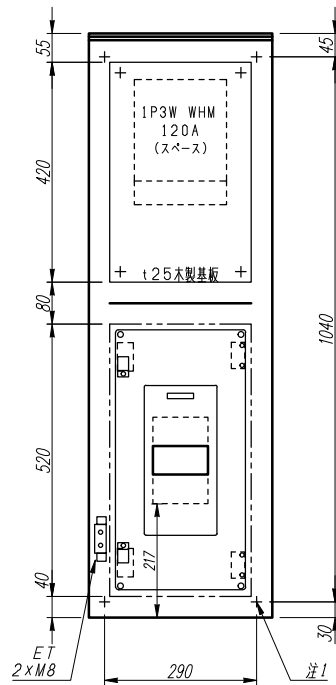
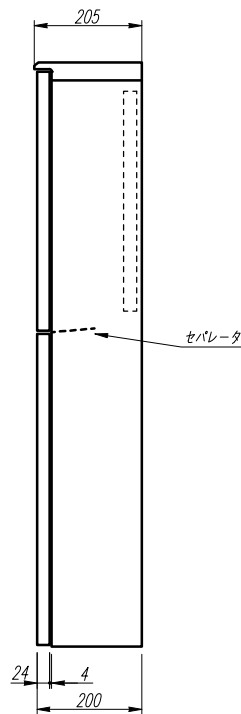
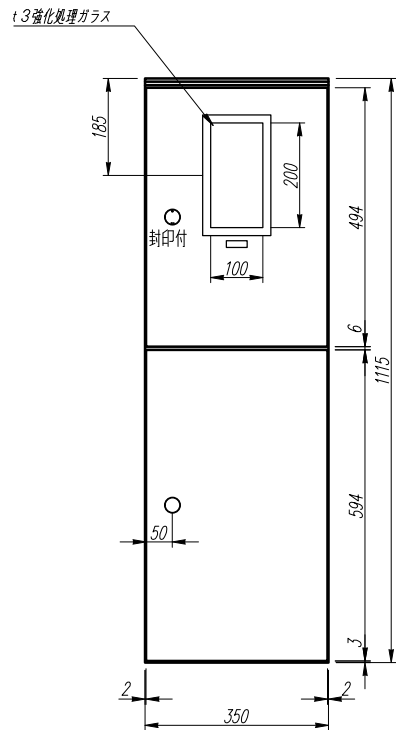
A

B

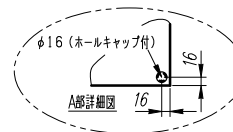
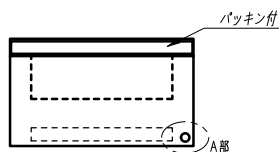
C

D

E



回路No.	負荷名称
A	



- 注1) 取付孔は設けておりません。取付孔が必要な場合、参考位置にφ10孔加工をお願いします。
- 注2) 用途名板は記入シートで、弊社タイプ打ちは致しておりません。負荷名称が必要な場合はご指示願います。
- 注3) 機器等変更することがありますので、あらかじめご了承下さい。

変更履歴	特記事項	品番	THEZ2001YB	検図	設計	製図	名称	TOP引込計器盤	数量
▲		キャビネット	CHHK01CC (屋内屋外兼用壁掛)						
▲		ドア	t1.6 (スチール)	作成日	縮尺	A3基準	整理番号		ページ
▲		ボデー	t1.6 (スチール)		1:10				
▲		ハンドル	PH-52 / PH-53 (取外しハンドル付属)				内外電機株式会社 図番		欠
		色/仕上げ	ナイガイクリーム色 (2.5Y9/1近似色)				Naigai Energening Inc.		