



1 2 3 4 5 6 7 8

A

B

C

D

E

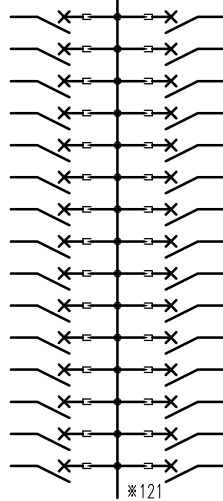
F

AC1 φ3W 100/200V

mm<sup>2</sup>×3

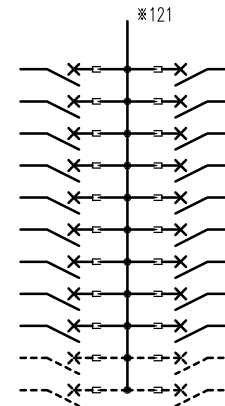
NMCB3P  
225/200A  
(NF250-NCV)  
(36kA)

負荷名称	回路No.
	1
	3
	5
	7
	9
	11
	13
	15
	17
	19
	21
	23
	25
	27
	29



回路No.	負荷名称
2	
4	
6	
8	
10	
12	
14	
16	
18	
20	
22	
24	
26	
28	
30	

負荷名称	回路No.
	31
	33
	35
	37
	39
	41
	43
	45
	47
	49
	51



回路No.	負荷名称
32	
34	
36	
38	
40	
42	
44	
46	
48	
50	
52	

型式	定格	数量	電圧 (V)	備考
BH-C1 AP (NR)	PMCB2P1E 50/ 20A	24	100	
BH-C1 AP (NT)	PMCB2P1E 50/ 20A	24	100	
(スペース)	PMCB2P 50/ A	4	100	

注1) 凸印記入箇所はロックカバー付  
 注2) 電圧、極数表示なきものは2P・1E・100V  
 注3) 容量表示なきものは20A  
 注4) 感度表示なきものは30mA

変更履歴	特記事項	品番	MZQM2048BA2016	検図	設計	製図	名称	
		シーケンス記号						
				作成日			整理番号	ページ
							内外電機株式会社 Naigai Energeting Inc.	図番 次

1 2 3 4 5 6 7 8

A

B

C

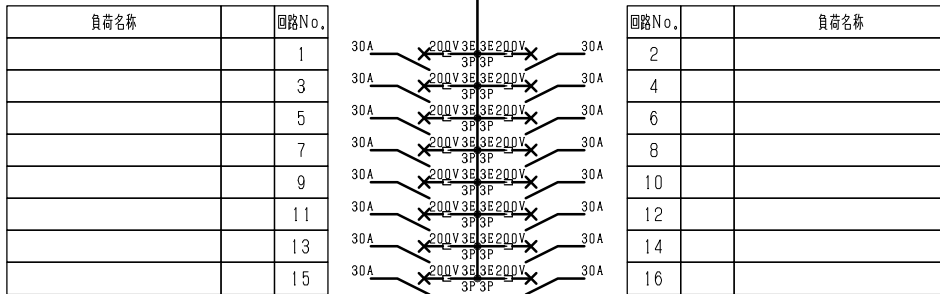
D

E

AC3φ3W 200V

mm<sup>2</sup>×3

MCCB3P  
225/200A  
(NF250-CV)  
(36kA)



型式	定格	数量	電圧(V)	備考
NF30-KC AP	PMCB3P3E 30/30A	16	200	

注1) 凸印記入箇所はロックカバー付  
 注2) 電圧、極数表示なきものは2P・1E・100V  
 注3) 容量表示なきものは20A  
 注4) 感度表示なきものは30mA

変更履歴	特記事項	品番	検図	設計	製図	名称	整理番号	ページ
△		MZQM2048BA2016						
△		シーケンス記号						
△			作成日					
△						内外電機株式会社	図番	次
						Naigai Engineering Inc.		