

1 2 3 4 5 6 7 8

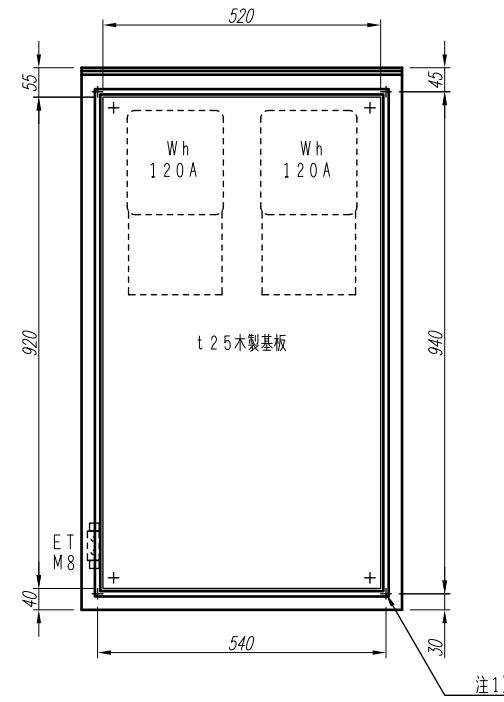
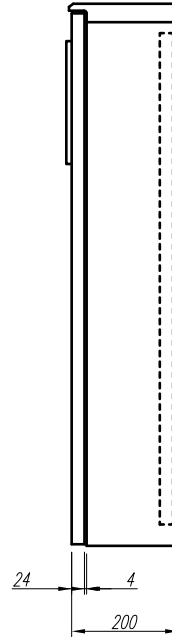
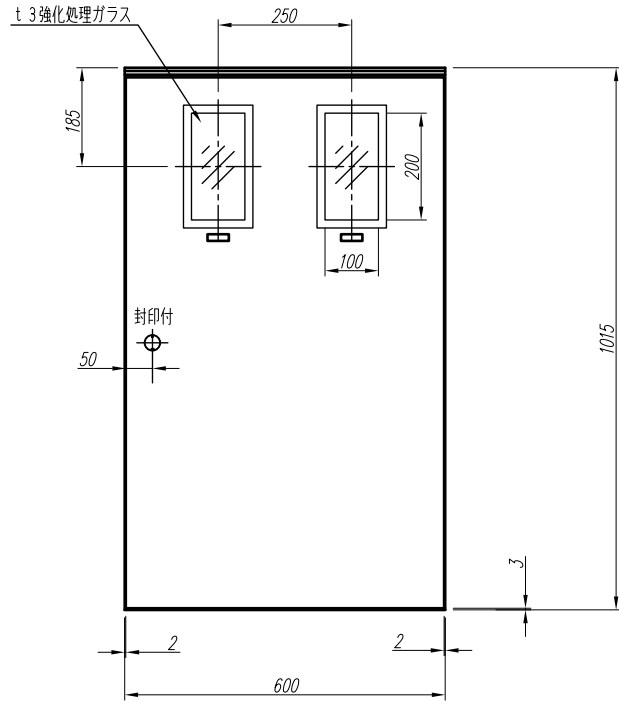
A

B

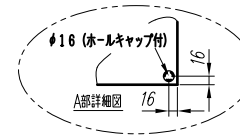
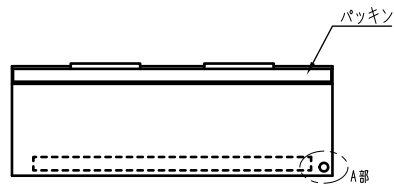
C

D

E



注1)



注1) 取付孔は設けておりません。
取付孔が必要な場合、参考寸法の位置にφ10孔加工をお願いします。

変更履歴	特記事項	品番	検図	設計	製図	名称	数量
△		キャビネット				CHMK02GC (屋内屋外兼用壁掛)	
△		ドア				t 1.6 (スチール)	作成日
△		ボデー				t 1.6 (スチール)	縮尺 A3基準
△		ハンドル				PH-52 (封印付) (取外しハンドル)	1:10
△		色/仕上げ				ナイガイクリム色 (2.5Y9/1近似色)	
						内外電機株式会社	図番
						Naigai Emerging Inc.	欠