


新商品

トレーボード

組み立てタイプの盤用キャビネット

古くなった盤の改修に
新設にも



らくらく施工


配線作業は広々と

ボデーはねじ止めカンタン固定



Energy Management Engineering

内外電機株式会社



ボデー・前面枠・ドアを基板から外す

基板を設置後、そのまま配線

保護板・ボデーをつけて

前面枠・ドアを取り付け

ボデー取付用支柱



上下入線口



簡単なねじ止め



基板とボデーの固定

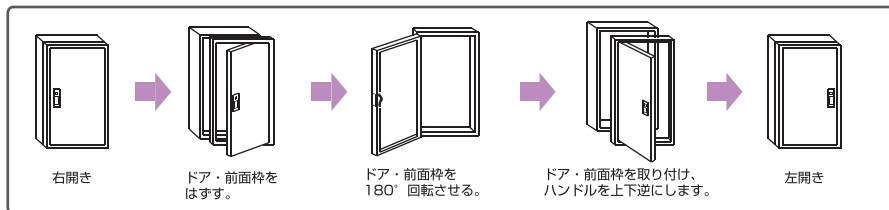


上下の入線口にはプレート付

対応範囲

タテ	500 ~ 1300mm (100mm 間隔)
ヨコ	400 ~ 700mm (100mm 間隔)
フカサ	120, 160, 200mm

ドアの開閉は左右どちらにも変更可能



ご案内

- 仕様等はお断りなしに変更する場合があります。予めご了承ください。
- ご使用前に「施工説明書」「取扱説明書」を必ずお読みいただき、正しくご使用ください。
- 選定あるいは施工上で不明な点などありましたら、最寄りの弊社営業所までお問い合わせください。



ホームページ <http://www.naigai-e.co.jp>

関東支店 ☎ 03-5925-4850 中部支店 ☎ 052-671-8430 九州支店 ☎ 092-552-7060
 北関東支店 ☎ 048-651-4601 関西支店 ☎ 06-6782-0181
 北信越支店 ☎ 076-444-0112 中四国支店 ☎ 082-249-0861