

内器交換キット

改修のシーンに新たな選択肢

こんな悩みを解決!!

分岐回路を増やしたい


機器を追加したい

配線が邪魔

キャビネットが埋め込まれている

交換作業は短時間で

既設キャビネットはそのまま
コンパクトな内器にまるごと交換




標準分電盤(TOP盤)の内器と内器交換キットの組み合わせにより


コストを抑え作業時間の短縮を実現!

基板取付金具セット	連結金具セット
<p>キャビネット内のヨコ幅に対応! 左端・中央・右端3パターン of 取付けが可能で内器の固定位置を決定します。</p> <p>六角ボルト (4個) 皿ばね付きナット (4個)</p> <p>基板取付金具 ※2本1セット</p>	<p>内器のタテ寸法に対応! たわみを防ぎ、しっかり固定ができます。</p> <p>六角ボルト (2個) 皿ばね付きナット (2個)</p> <p>連結金具 ※2本1セット</p>

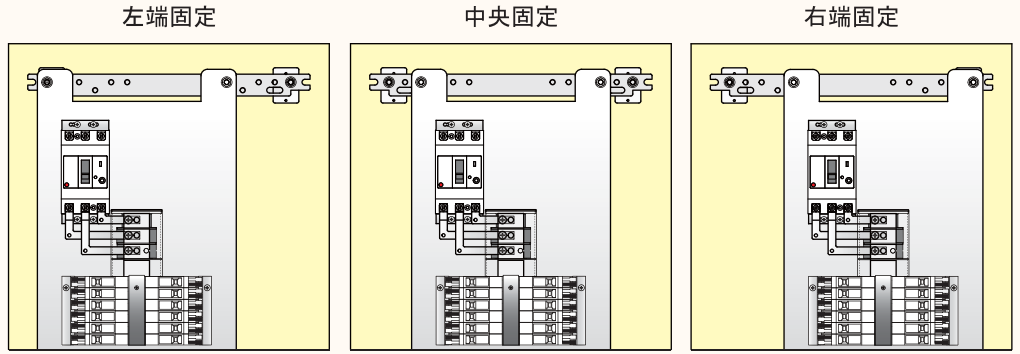
※内器の選定は弊社営業へご相談ください。



基本構成




内器の固定位置は3パターン



既設キャビネットの横幅	内器の横幅	中央固定	左端固定	右端固定
450mm	280mm	取付不可	基板取付金具 × 2 六角ボルト(M8×25) × 2 皿ばね付きナット(M8) × 2	× 2
500mm		基板取付金具 × 2 六角ボルト(M8×25) × 4 皿ばね付きナット(M8) × 4		
550mm	380mm	取付不可		

連結金具で内器タテ方向を調整



ここに注目！

内器のタテ寸法が
キャビネットのタテ寸法より100mm小さい場合



フレキシブル設計

連結金具の片方は長孔形状で
多少の寸法差異でも取付可能

基板取付金具



※2本1セット

付属品

名称		数量
六角ボルト	M8×25	4
皿ばね付きナット	M8	4

連結金具



※2本1セット

付属品

名称		数量
六角ボルト	M8×25	2
皿ばね付きナット	M8	2