

注1) 取付孔は設けておりません。  
取付孔が必要な場合、参考位置にφ10孔加工をお願いします。  
注2) 用途名板は記入シートで、弊社タイプ打ちは致しておりません。  
負荷名称が必要な場合はご指示願います。  
注3) 機器等変更することがありますので、あらかじめご了承下さい。

変更履歴	特記事項	品番	TSEZ2203BA	検図	設計	製図	名称	TOP開閉器盤	数量
▲		キャビネット	CMEZ607016SC (屋内露出壁掛)						
▲		ドア	t1.6 (スチール)	作成日	縮尺	A3基準	整理番号		ページ
▲		ボデー	t1.6 (スチール)		1:10				
▲		ハンドル	スイングハンドル小 (キー200)				内外電機株式会社 図番		欠
▲		色/仕上げ	ナイガイクリーム色 (2.5Y9/1近似色)				Naigai Energening Inc.		

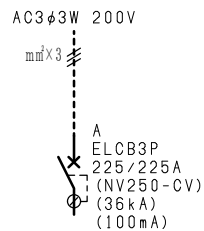
A

B

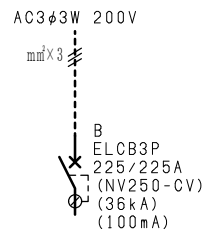
C

D

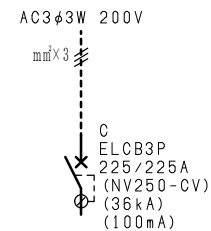
E



回路No.	負荷名称
A	



回路No.	負荷名称
B	



回路No.	負荷名称
C	

注1) 凸印記入箇所はロックカバー付  
注2) 電圧、極数表示なきものは2P・1E・100V  
注3) 容量表示なきものは20A  
注4) 感度表示なきものは30mA

F	変更履歴	特記事項	品番	TSEZ2203BA	検図	設計	製図	名称	TOP開閉器盤	
			シーケンス記号		作成日			整理番号		ページ
								内外電機株式会社 図番		欠
								Naigai Energering Inc.		