

A

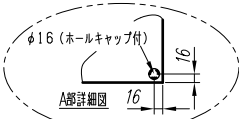
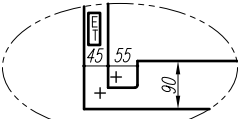
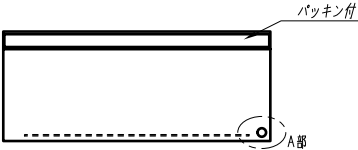
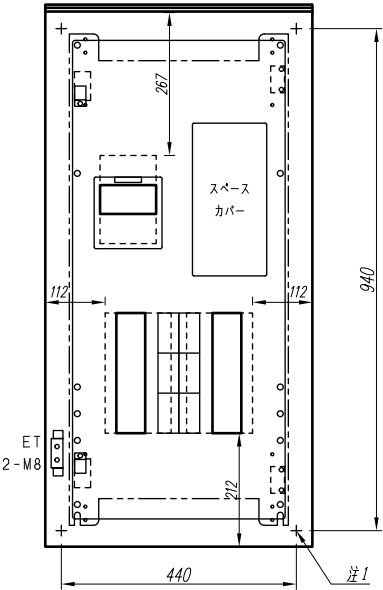
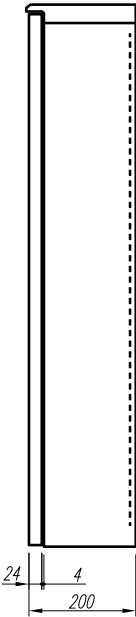
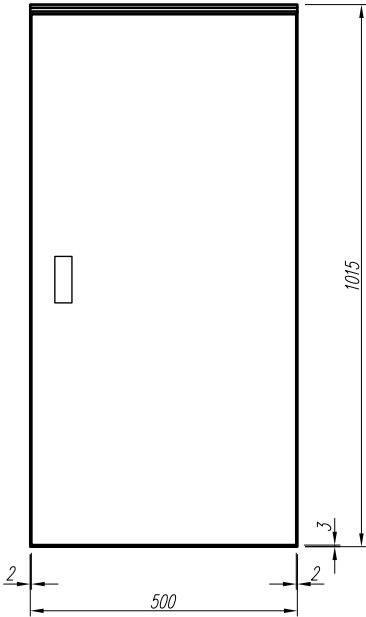
B

C

D

E

F



注1) 取付孔は設けておりません。  
取付孔が必要な場合、参考位置にφ10孔加工をお願いします。  
注2) 用途名板は記入シートで、弊社タイプ打ちは致しておりません。  
負荷名称が必要な場合はご指示願います。  
注3) 分岐CBスペースについてはダミーBOXと致します。  
注4) 各部の詳細については、別途詳細図をご請求願います。  
注5) 機器等変更することがありますので、あらかじめご了承下さい。

変更履歴			特記事項	品番	TPRM2006YB		検図	設計	製図	名称	TOP動力分電盤		数量
△				キャビネット	CRHZ105020SC (屋外露出壁掛)								
△				ドア	t1.6 (スチール)		作成日	縮尺	A3基準 1:10	整理番号			ページ
△				ボデー	t1.6 (スチール)								
△				ハンドル	防水スイングハンドル小 (キー200)					内外電機株式会社 Naigai Emerging Inc.	図番	欠	
△				色/仕上げ	ナイガイクリーム色 (2.5Y9/1近似色)								

A

B

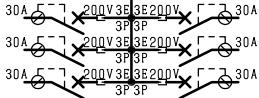
C

D

E

F

負荷名称	回路No.
	1
	3
	5



回路No.	負荷名称
2	
4	
6	

AC3φ3W 200V  
mm<sup>2</sup>×3  
MCCB3P  
225/200A  
(NF250-CV)  
(36kA)

型式	定格	数量	電圧(V)	備考
NV30-KC AP	PELB3P3E 30/ 30A ( 30mA)	6	200	

注1) 凸印記入箇所はロックカバー付  
注2) 電圧、極数表示なきものは2P・1E・100V  
注3) 容量表示なきものは20A  
注4) 感度表示なきものは30mA

変更履歴		特記事項		品番	TPRM2006YB	検図	設計	製図	名称	
△				シーケンス記号						
△						作成日			整理番号	ページ
△										
△									内外電機株式会社 Naigai Engineering Inc.	図番 欠