

A

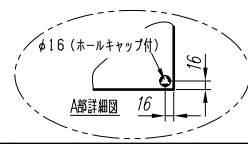
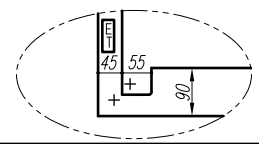
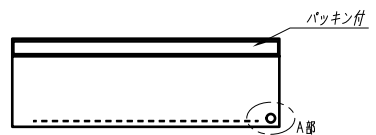
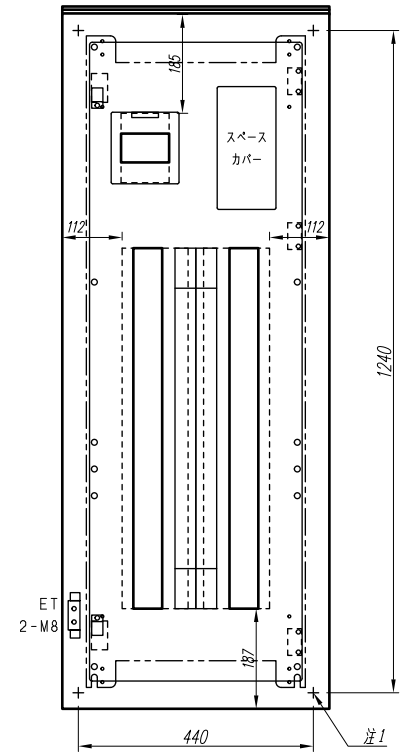
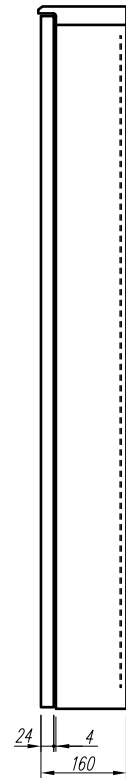
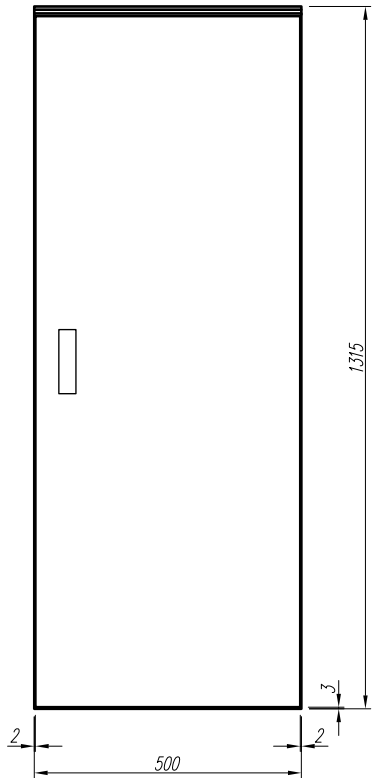
B

C

D

E

F



- 注1) 取付孔は設けておりません。
取付孔が必要な場合、参考位置にφ10孔加工をお願いします。
- 注2) 用途名板は記入シートで、弊社タイプ打ちは致しておりません。
負荷名称が必要な場合はご指示願います。
- 注3) 分岐CBスペースについてはダミーBOXと致します。
- 注4) 各部の詳細については、別途詳細図をご請求願います。
- 注5) 機器等変更することがありますので、あらかじめご了承下さい。

変更履歴	特記事項	品番	TPRM1018YB	検図	設計	製図	名称	TOP動力分電盤	数量
		キャビネット	CRHZ135016SC (屋外露出壁掛)						
		ドア	t1.6 (スチール)	作成日	縮尺	A3基準	整理番号		ページ
		ボデー	t1.6 (スチール)			1:10			
		ハンドル	防水スイングハンドル中 (キー200)				内外電機株式会社	図番	欠
		色/仕上げ	ナイガイクリーム色 (2.5Y9/1近似色)				Naigai Engineering Inc.		

