

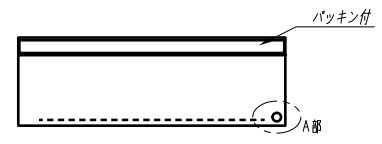
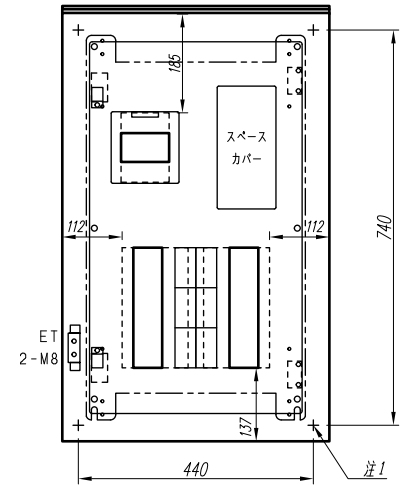
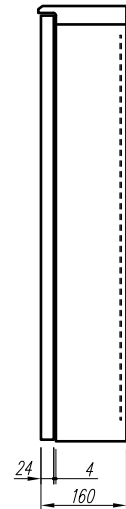
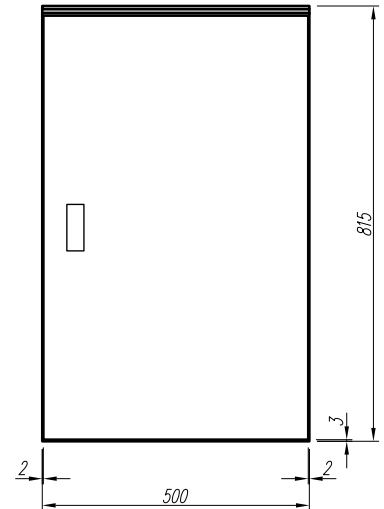
A

B

C

D

E



- 注1) 取付孔は設けておりません。取付孔が必要な場合、参考位置にφ10孔加工をお願いします。
- 注2) 用途名板は記入シートで、弊社タイプ打ちは致しておりません。負荷名称が必要な場合はご指示願います。
- 注3) 分岐CBスペースについてはダミーBOXと致します。
- 注4) 各部の詳細については、別途詳細図をご請求願います。
- 注5) 機器等変更することがありますので、あらかじめご了承下さい。

F	変更履歴	特記事項	品番	TPRM1006YB	検図	設計	製図	名称	TOP動力分電盤	数量
			キャビネット	CRHZ805016SC (屋外露出壁掛)	作成日	縮尺	A3基準	整理番号		ページ
			ドア	t1.6 (スチール)			1:10			
			ボデー	t1.6 (スチール)						
			ハンドル	防水スイングハンドル小 (キー200)				内外電機株式会社	図番	欠
		色/仕上げ	ナイガイクリーム色 (2.5Y9/1近似色)				Naigai Engineering Inc.			

1 2 3 4 5 6 7 8

A

B

C

D

E

AC3φ3W 200V

mm²×3

MCCB3P
100/100A
(NF125-CV)
(30kA)

負荷名称	回路No.
	1
	3
	5



回路No.	負荷名称
2	
4	
6	

型式	定格	数量	電圧 (V)	備考
NV30-KC AP	PELB3P3E 30/ 30A (30mA)	6	200	

注1) 凸印記入箇所はロックカバー付
 注2) 電圧、極数表示なきものは2P・1E・100V
 注3) 容量表示なきものは20A
 注4) 感度表示なきものは30mA

変更履歴	特記事項	品番	TPRM1006YB			検図	設計	製図	名称	整理番号	ページ
			シーケンス記号	作成日	図番						
△									内外電機株式会社		次
△									Naigai Engineering Inc.		