

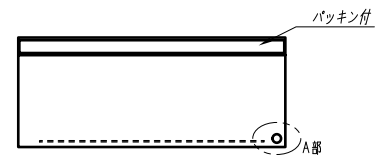
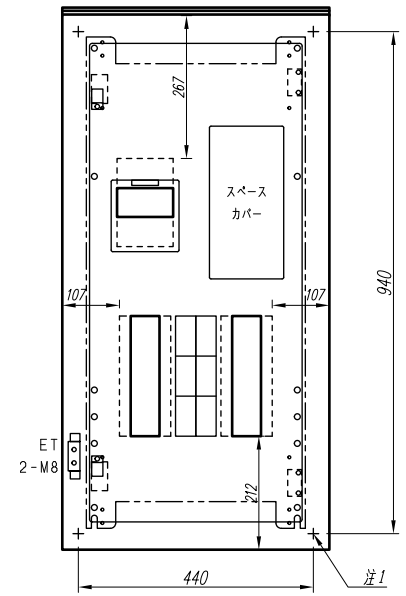
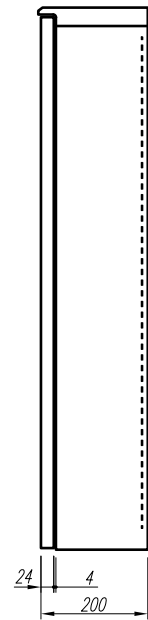
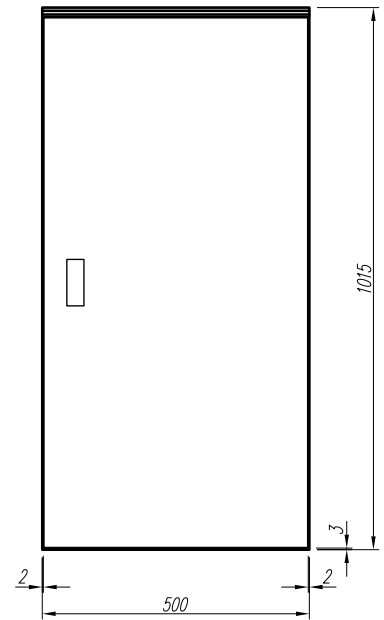
A

B

C

D

E



- 注1) 取付孔は設けておりません。取付が必要な場合、参考位置にφ10孔加工をお願いします。
- 注2) 用途名板は記入シートで、弊社タイプ打ちは致しておりません。負荷名称が必要な場合はご指示願います。
- 注3) 分岐CBスペースについてはダミーBOXと致します。
- 注4) 各部の詳細については、別途詳細図をご請求願います。
- 注5) 機器等変更することがありますので、あらかじめご了承下さい。

F	変更履歴	特記事項	品番	TPKE2504YB	検図	設計	製図	名称	TOP動力分電盤	数量
			キャビネット	CRHZ105020SC (屋外露出壁掛)						
			ドア	t1.6 (スチール)	作成日	縮尺	A3基準	整理番号		ページ
			ボデー	t1.6 (スチール)			1:10			
			ハンドル	防水スイングハンドル小 (キー200)				内外電機株式会社	図番	欠
		色/仕上げ	ナイガイクリーム色 (2.5Y9/1近似色)				Naigai Emerging Inc.			

1	2	3	4	5	6	7	8
---	---	---	---	---	---	---	---

A

B

C

D

E

AC3φ3W 200V

mm<sup>2</sup>×3

ELCB3P  
250/250A  
(NV250-CV)  
(36kA)  
(100mA)

負荷名称	回路No.
	1
	3
	5



回路No.	負荷名称
2	
4	
6	

型式	規格	数量	電圧(V)	備考
BH-K	KMCB3P 50/ 30A	4	200	
(スペース)	KMCB3P 50/ A	2	200	

注1) 凸印記入箇所はロックカバー付  
注2) 電圧、極数表示なきものは2P・1E・100V  
注3) 容量表示なきものは20A  
注4) 感度表示なきものは30mA

F	変更履歴	特記事項	品番	TPKE2504YB	検図	設計	製図	名称	
			シーケンス記号						
					作成日			整理番号	ページ
								内外電機株式会社 Naigai Engineering Inc.	図番 次