

A

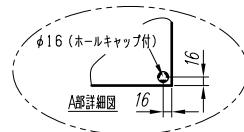
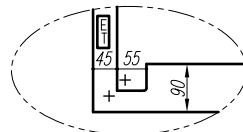
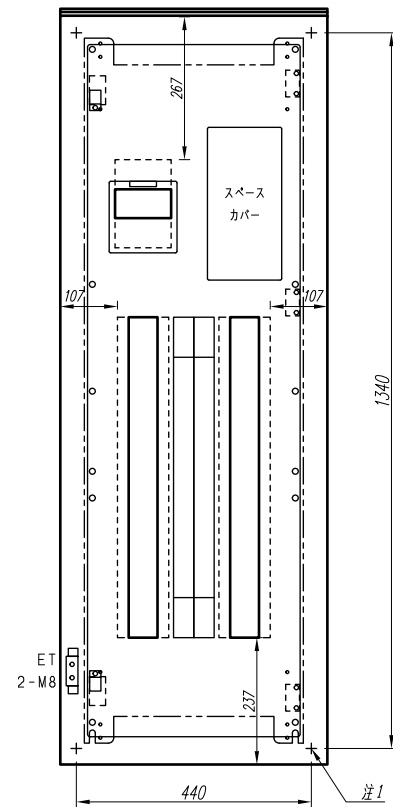
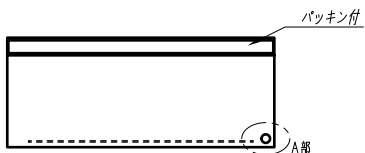
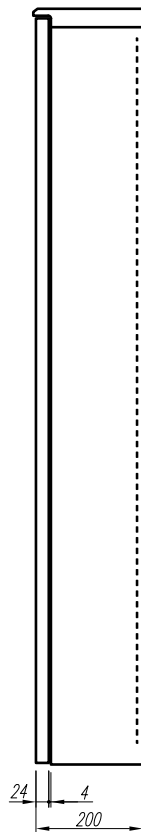
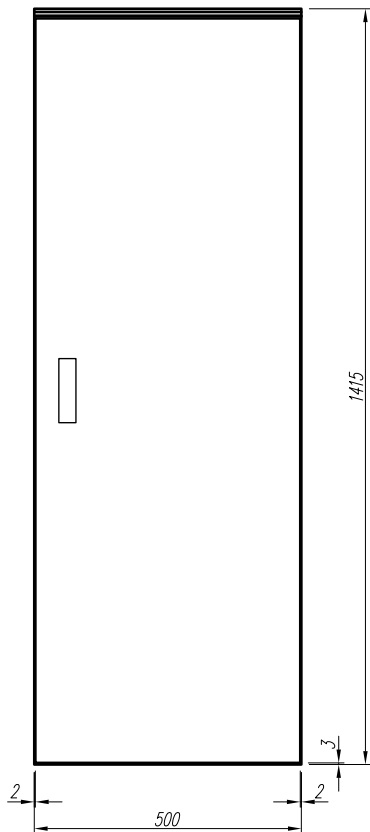
B

C

D


E

F

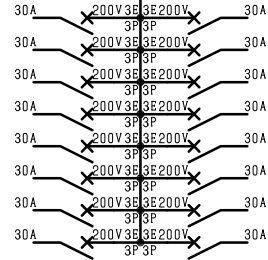


- 注1) 取付孔は設けておりません。取付孔が必要な場合、参考位置にφ10孔加工をお願いします。
- 注2) 用途名板は記入シートで、弊社タイプ打ちは致しておりません。負荷名称が必要な場合はご指示願います。
- 注3) 分岐CBスペースについてはダミーBOXと致します。
- 注4) 各部の詳細については、別途詳細図をご請求願います。
- 注5) 機器等変更することがありますので、あらかじめご了承下さい。

変更履歴	特記事項	品番	TPKE2016YB	検図	設計	製図	名称	TOP動力分電盤	数量
		キャビネット	CRHZ145020SC (屋外露出壁掛)						
		ドア	t1.6 (スチール)	作成日	縮尺	A3基準	整理番号		ページ
		ボデー	t1.6 (スチール)		1:10				
		ハンドル	防水スイングハンドル中 (キー200)				内外電機株式会社	図番	欠
		色/仕上げ	ナイガイクリーム色 (2.5Y9/1近似色)				Naigai Emerging Inc.		



負荷名称	回路No.
	1
	3
	5
	7
	9
	11
	13
	15



回路No.	負荷名称
2	
4	
6	
8	
10	
12	
14	
16	

型式	定格	数量	電圧 (V)	備考
BH-K	KMCB3P 50 / 30A	16	200	

注1) 凸印記入箇所はロックカバー付
 注2) 電圧、極数表示なきものは2P・1E・100V
 注3) 容量表示なきものは20A
 注4) 感度表示なきものは30mA

変更履歴	特記事項	品番	TPKE2016YB	検図	設計	製図	名称
△		シーケンス記号					
△				作成日			整理番号
△							内外電機株式会社 図番
△							Naigai Energeting Inc. 次