

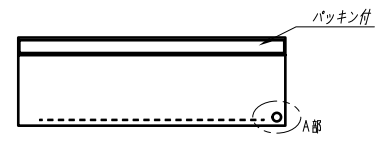
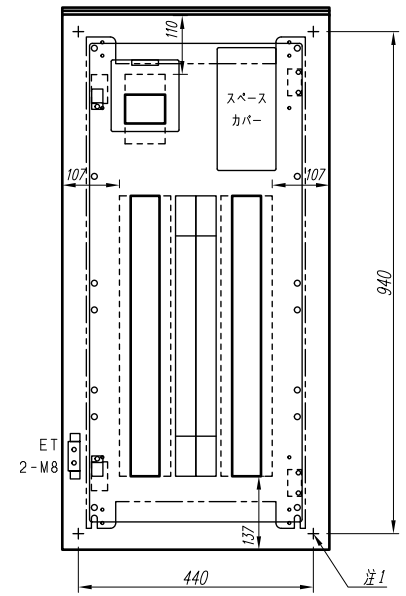
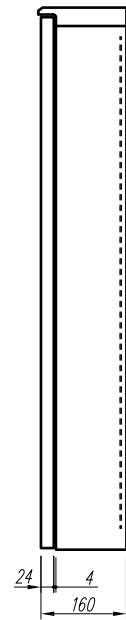
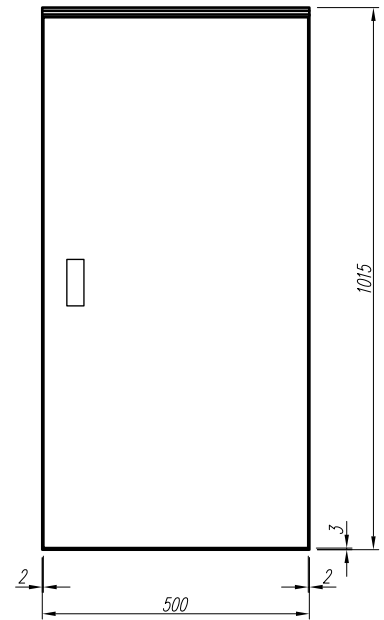
A

B

C

D

E



- 注1) 取付孔は設けておりません。
- 取付孔が必要な場合、参考位置にφ10孔加工をお願いします。
- 注2) 用途名板は記入シートで、弊社タイプ打ちは致しておりません。
- 負荷名称が必要な場合はご指示願います。
- 注3) 分岐CBスペースについてはダミーBOXと致します。
- 注4) 各部の詳細については、別途詳細図をご請求願います。
- 注5) 機器等変更することがありますので、あらかじめご了承下さい。

| | | | | | | | | | | |
|---|------|-------|------------------------|-----------------------|-----|----|-------------------------|----------|----------|-----|
| F | 変更履歴 | 特記事項 | 品番 | TPKE0512YB | 検図 | 設計 | 製図 | 名称 | TOP動力分電盤 | 数量 |
| | | | キャビネット | CRHZ105016SC (屋外露出壁掛) | | | | | | |
| | | | ドア | t1.6 (スチール) | 作成日 | 縮尺 | A3基準 | 整理番号 | | ページ |
| | | | ボデー | t1.6 (スチール) | | | 1:10 | | | |
| | | | ハンドル | 防水スイングハンドル小 (キー200) | | | | 内外電機株式会社 | 図番 | 欠 |
| | | 色/仕上げ | ナイガイクリーム色 (2.5Y9/1近似色) | | | | Naigai Engineering Inc. | | | |

1 2 3 4 5 6 7 8

A

B

C

D

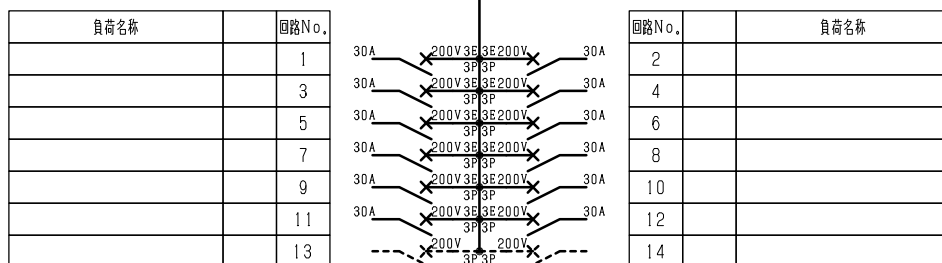
E

F

AC3φ3W 200V

mm²×3

ELCB3P
50/50A
(NV63-CV)
(7.5kA)
(30mA)



| 負荷名称 | 回路No. |
|------|-------|
| | 1 |
| | 3 |
| | 5 |
| | 7 |
| | 9 |
| | 11 |
| | 13 |

| 回路No. | 負荷名称 |
|-------|------|
| 2 | |
| 4 | |
| 6 | |
| 8 | |
| 10 | |
| 12 | |
| 14 | |

| 型式 | 規格 | 数量 | 電圧(V) | 備考 |
|--------|---------------|----|-------|----|
| BH-K | KMCB3P 50/30A | 12 | 200 | |
| (スペース) | KMCB3P 50/A | 2 | 200 | |

注1) 凸印記入箇所はロックカバー付
注2) 電圧、極数表示なきものは2P・1E・100V
注3) 容量表示なきものは20A
注4) 感度表示なきものは30mA

| 変更履歴 | 特記事項 | 品番 | TPKE0512YB | 検図 | 設計 | 製図 | 名称 | 整理番号 | ページ |
|------|------|---------|------------|-----|----|----|-------------------------|------|-----|
| △ | | シーケンス記号 | | | | | | | |
| △ | | | | 作成日 | | | | | |
| △ | | | | | | | 内外電機株式会社 | 図番 | 次 |
| △ | | | | | | | Naigai Engineering Inc. | | |