

注1) 取付孔は設けておりません。  
取付孔が必要な場合、参考位置にφ10孔加工をお願いします。  
注2) 用途名板は記入シートで、弊社タイプ打ちは致しておりません。  
負荷名称が必要な場合はご指示願います。  
注3) 分岐CBスペースについてはダミーBOXと致します。  
注4) 各部の詳細については、別途詳細図をご請求願います。  
注5) 機器等変更することがありますので、あらかじめご了承下さい。

変更履歴	特記事項	品番	検図	設計	製図	名称	数量
▲		TLQM1518LA				TOP電灯分電盤	
▲		キャビネット					
▲		ドア					
▲		ボデー					
▲		ハンドル					
▲		色/仕上げ					
			作成日	縮尺	A3基準 1:10	整理番号	ページ
						内外電機株式会社 図番	欠
						Naigai Energening Inc.	

1 2 3 4 5 6 7 8

A

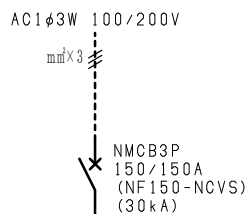
B

C

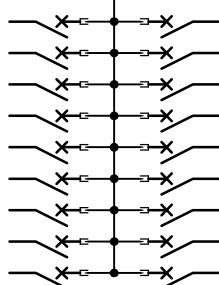
D

E

F



負荷名称	回路No.
	1
	3
	5
	7
	9
	11
	13
	15
	17




回路No.	負荷名称
2	
4	
6	
8	
10	
12	
14	
16	
18	

型式	定格	数量	電圧 (V)	備考
BH-C1 AP (NR)	PMCB2P1E 50/20A	9	100	
BH-C1 AP (NT)	PMCB2P1E 50/20A	9	100	

注1) 凸印記入箇所はロックカバー付  
注2) 電圧、極数表示なきものは2P・1E・100V  
注3) 容量表示なきものは20A  
注4) 感度表示なきものは30mA

変更履歴	特記事項	品番 TLQM1518LA	検図	設計	製図	名称 TOP電灯分電盤	
▲		シーケンス記号				整理番号	ページ
▲			作成日				
▲						内外電機株式会社 Naigai Engenering Inc.	図番 欠



型式	定格	数量	電圧 (V)	備考
F52CN	CMCB2P1E 50 / 20A	8	100	

注1) 凸印記入箇所はロックカバー付  
 注2) 電圧、極数表示なきものは2P・1E・100V  
 注3) 容量表示なきものは20A  
 注4) 感度表示なきものは30mA

(お断り) 使用機器は予告なくメーカー・仕様など変更することがありますのであらかじめご了承ください。

F	変更履歴	特記事項	品番	TLQM1518LA	検図	設計	製図	名称	TOP電灯分電盤	
			シーケンス記号					整理番号		ページ
								作成日		
								内外電機株式会社 Naigai Energering Inc.	図番	欠