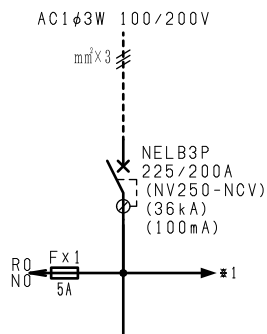


注1) 取付孔は設けておりません。
取付孔が必要な場合、参考位置にφ10孔加工をお願いします。
注2) 用途名板は記入シートで、弊社タイプ打ちは致しておりません。
負荷名称が必要な場合はご指示願います。
注3) 分岐CBスペースについてはダミーBOXと致します。
注4) 各部の詳細については、別途詳細図をご請求願います。
注5) 機器等変更することがありますので、あらかじめご了承下さい。



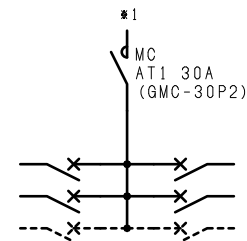
F	変更履歴	特記事項	品番	TLQE2028MC	検図	設計	製図	名称	TOP電灯分電盤	数量
	▲		キャビネット	CMEZ155016SC (屋内露出壁掛)						
	▲		ドア	t1.6 (スチール)	作成日	縮尺	A3基準	整理番号		ページ
	▲		ボデー	t1.6 (スチール)		1:10				
	▲		ハンドル	スイングハンドル中 (キー200)				内外電機株式会社 図番		欠
			色/仕上げ	ナイガイクリーム色 (2.5Y9/1近似色)				Naigai Energering Inc.		



負荷名称	回路No.
	1
	3
	5
	7
	9
	11
	13
	15
	17
	19
	21
	23
	25
	27

回路No.	負荷名称
2	
4	
6	
8	
10	
12	
14	
16	
18	
20	
22	
24	
26	
28	

負荷名称	回路No.
	101
	103
	105



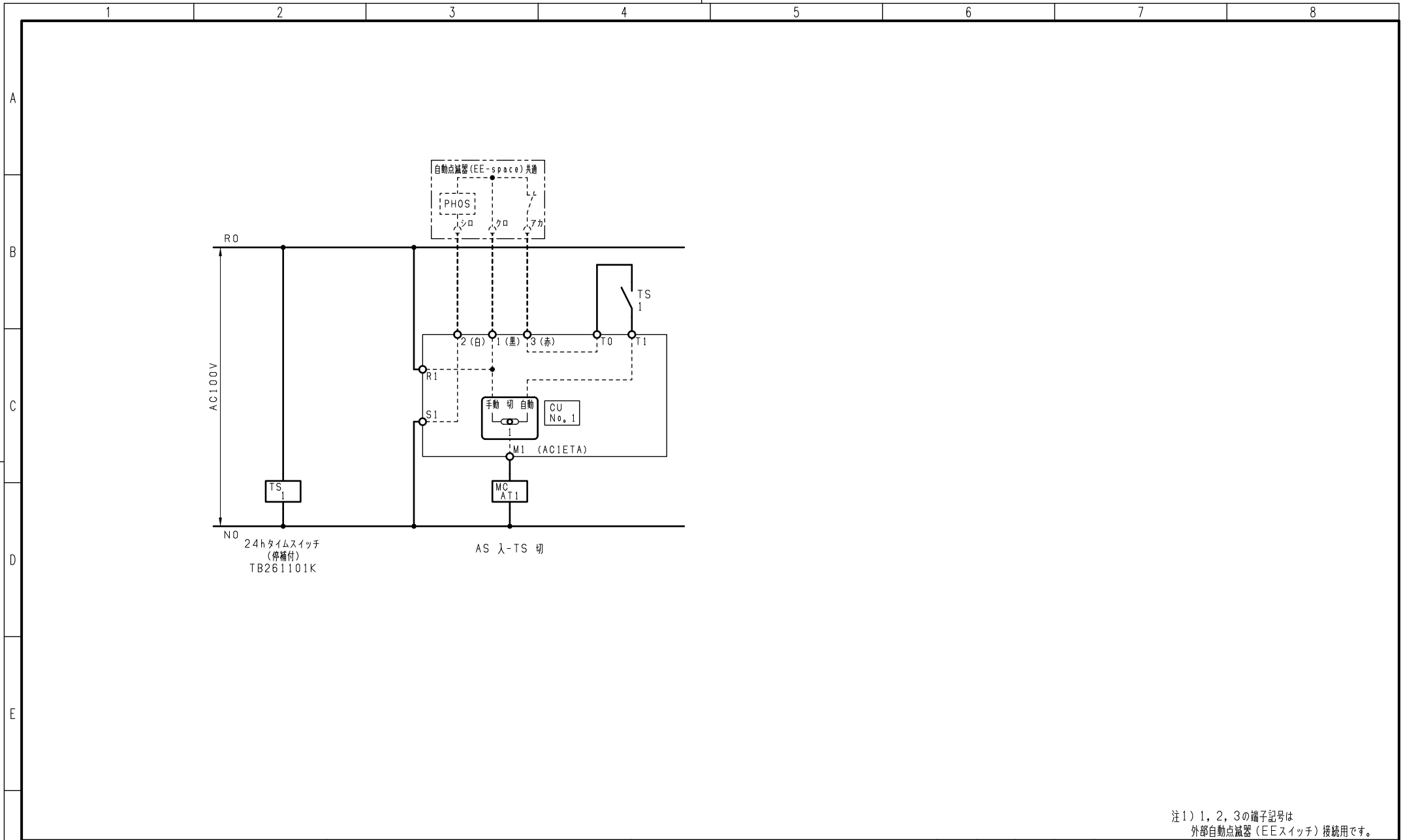
回路No.	負荷名称
102	
104	
106	

型式	定格	数量	電圧	備考
BH-C1	CMCB2P1E 50/ 20A	4	100	
(スペース)	CMCB2P 50/ A	2	100	

型式	定格	数量	電圧 (V)	備考
BH-C1 AP (NR)	PMCB2P1E 50/ 20A	14	100	
BH-C1 AP (NT)	PMCB2P1E 50/ 20A	14	100	

注1) 凸印記入箇所はロックカバー付
注2) 電圧、極数表示なきものは2P・1E・100V
注3) 容量表示なきものは20A
注4) 感度表示なきものは30mA

変更履歴	特記事項	品番	検図	設計	製図	名称	整理番号	ページ
		TLQE2028MC				TOP電灯分電盤		
		シーケンス記号						
			作成日					
						内外電機株式会社	図番	欠
						Naigai Engineering Inc.		



AC 100V

R0

NO

24hタイムスイッチ
(停補付)
TB261101K

AS 入-TS 切

自動点滅器 (EE-space) 共通

PHOS

シロ

クロ

アガ

TS

T0

T1

R1

2 (白)

1 (黒)

3 (赤)

S1

手動 切 自動

CU No. 1

M1 (AC1ETA)

MC AT1

注1) 1, 2, 3の端子記号は
外部自動点滅器 (EEスイッチ) 接続用です。

F	変更履歴	特記事項	品番	TLQE2028MC	検図	設計	製図	名称	
			シーケンス記号						
					作成日			整理番号	ページ
								内外電機株式会社 Naigai Engineering Inc.	図番 欠