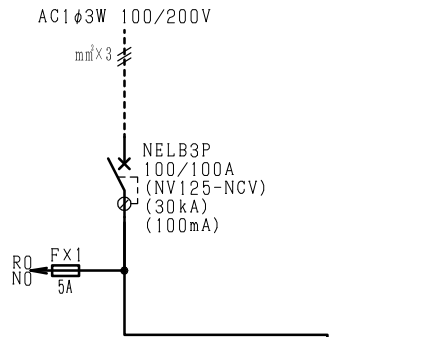
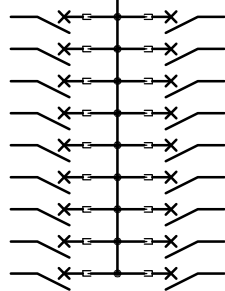


変更履歴	特記事項	品番	検図	設計	製図	名称	数量
F		TLQE1018CA				TOP電灯分電盤	
		キャビネット					
		CMEZ115012SC (屋内露出壁掛)					
		ドア		作成日	縮尺 A3基準	整理番号	ページ
		ボデー			1:10		
		ハンドル				内外電機株式会社 図番	欠
		色/仕上げ				Naigai Energering Inc.	



負荷名称	回路No.
	1
	3
	5
	7
	9
	11
	13
	15
	17

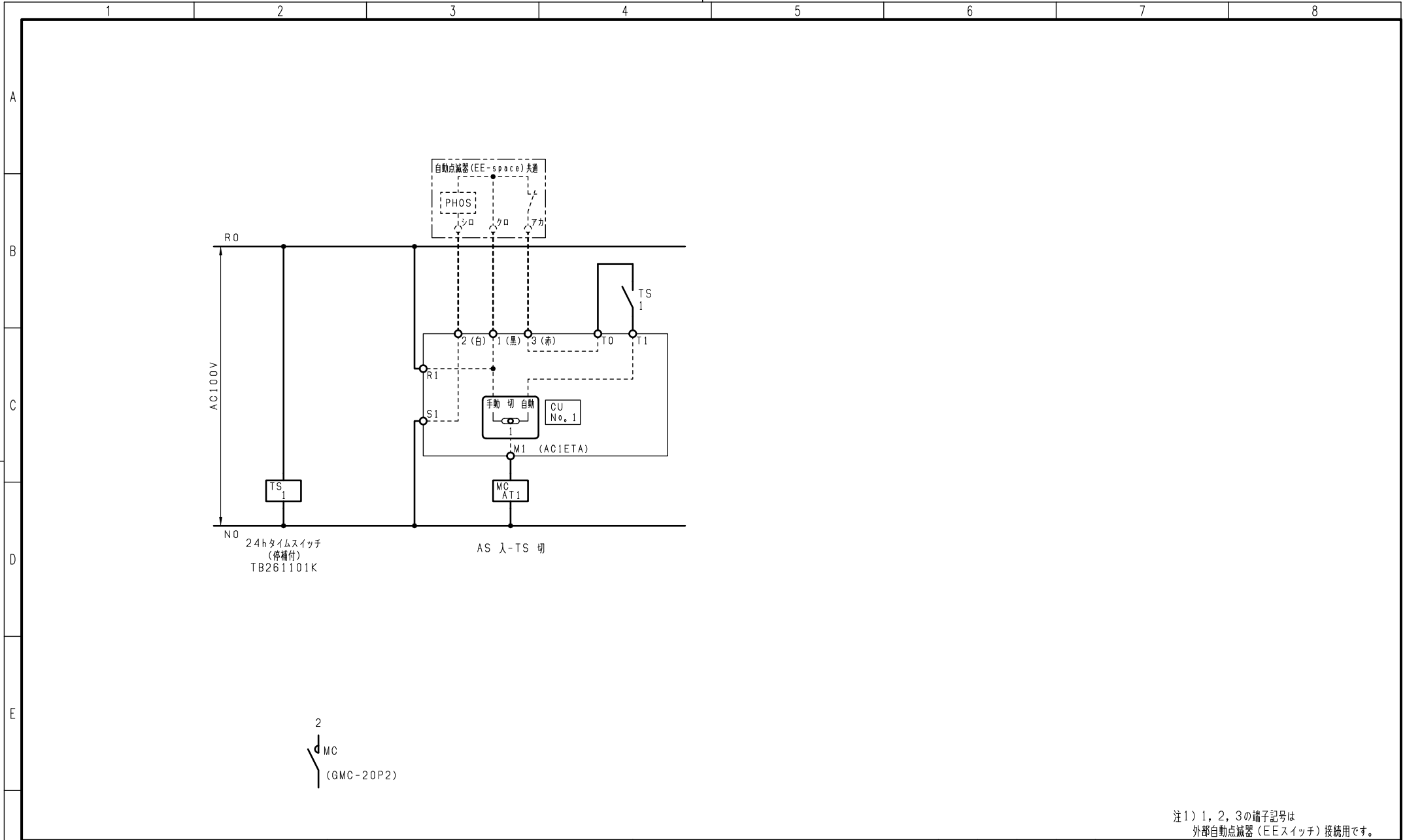


回路No.	負荷名称
2	
4	
6	
8	
10	
12	
14	
16	
18	

型式	定格	数量	電圧 (V)	備考
BH-C1 AP (NR)	PMCB2P1E 50/ 20A	9	100	
BH-C1 AP (NT)	PMCB2P1E 50/ 20A	9	100	

注1) 凸印記入箇所はロックカバー付
 注2) 電圧、極数表示なきものは2P・1E・100V
 注3) 容量表示なきものは20A
 注4) 感度表示なきものは30mA

変更履歴	特記事項	品番	TLQE1018CA	検図	設計	製図	名称	
▲		シーケンス記号						
▲				作成日			整理番号	ページ
▲							内外電機株式会社 Naigai Energeting Inc.	図番 次



注1) 1, 2, 3の端子記号は
外部自動点滅器 (Eスイッチ) 接続用です。

変更履歴	特記事項	品番	検図	設計	製図	名称	
		シーケンス記号					
			作成日			整理番号	ページ
						内外電機株式会社 Naigai Engineering Inc.	図番 欠