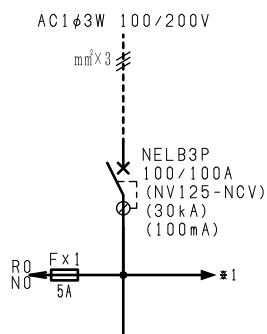


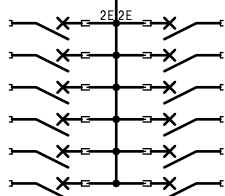
- 注1) 取付孔は設けておりません。  
取付孔が必要な場合、参考位置にφ10孔加工をお願いします。
- 注2) 用途名板は記入シートで、弊社タイプ打ちは致しておりません。  
負荷名称が必要な場合はご指示願います。
- 注3) 分岐CBスペースについてはダミーBOXと致します。
- 注4) 各部の詳細については、別途詳細図をご請求願います。
- 注5) 機器等変更することがありますので、あらかじめご了承下さい。



F	変更履歴	特記事項	品番	TLHE1012MC	検図	設計	製図	名称	TOP電灯分電盤	数量
			キャビネット	CMEZ104012SC (屋内露出壁掛)						
			ドア	t1.6 (スチール)	作成日		縮尺 A3基準	整理番号		ページ
			ボデー	t1.6 (スチール)			1:10			
			ハンドル	スイングハンドル小 (キー200)						
		色/仕上げ	ナイガイクリーム色 (2.5Y9/1近似色)					内外電機株式会社 図番		欠
								Naigai Energering Inc.		

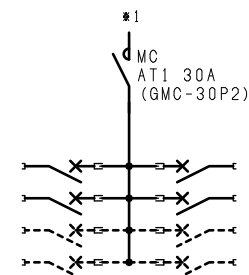


負荷名称	回路No.
	1
	3
	5
	7
	9
	11



回路No.	負荷名称
2	
4	
6	
8	
10	
12	

負荷名称	回路No.
	101
	103
	105
	107



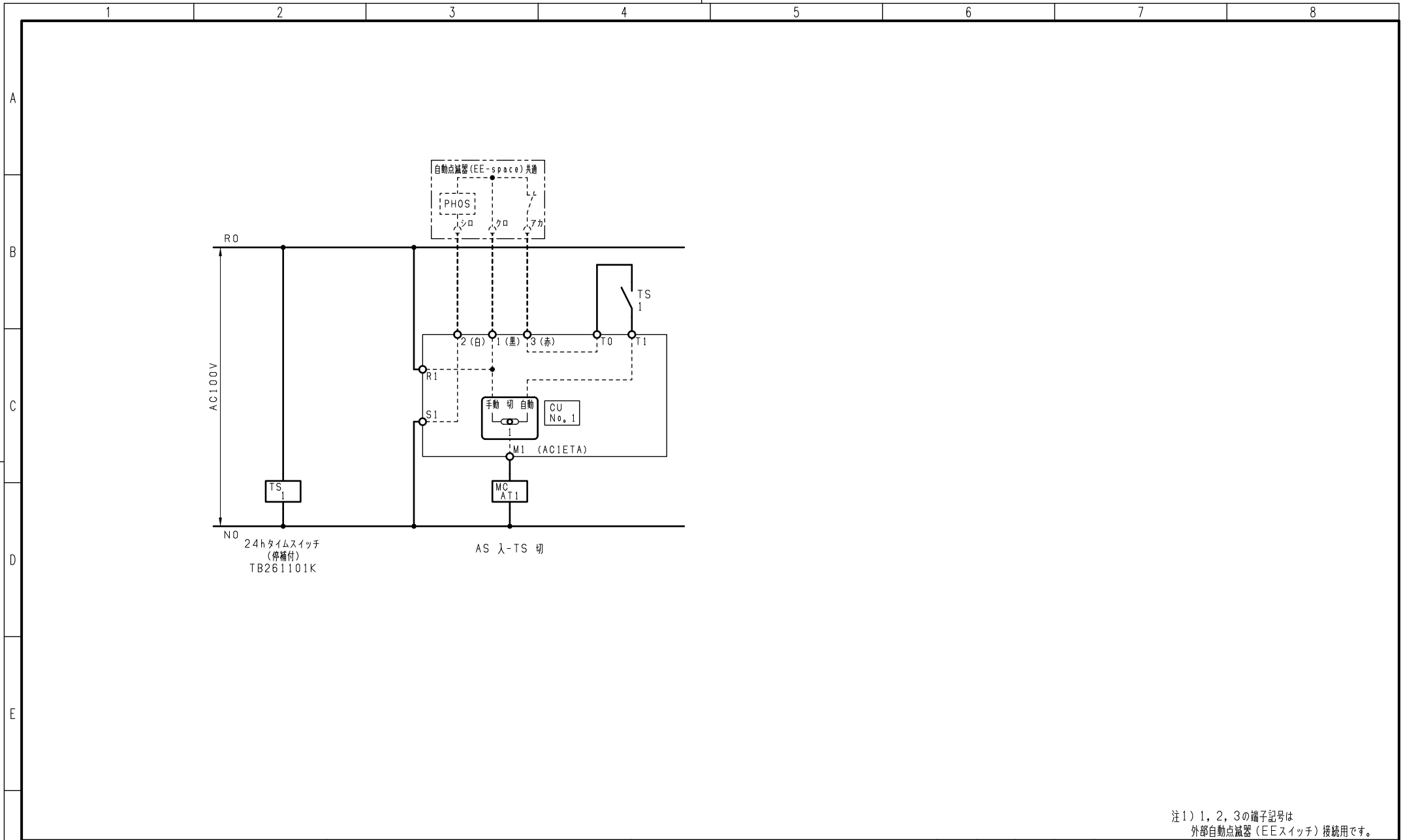
回路No.	負荷名称
102	
104	
106	
108	

型式	定格	数量	電圧 (V)	備考
NPS-12R	PSCB2P1E 30/ 20A	2	100	
NPS-12T	PSCB2P1E 30/ 20A	2	100	
(スペース)	PSCB2P 30/ A	4	100	

型式	定格	数量	電圧 (V)	備考
NPS-22	PSCB2P2E 30/ 20A	2	100	電圧指定
NPS-12R	PSCB2P1E 30/ 20A	5	100	
NPS-12T	PSCB2P1E 30/ 20A	5	100	

注1) 凸印記入箇所はロックカバー付  
 注2) 電圧、極数表示なきものは2P・1E・100V  
 注3) 容量表示なきものは20A  
 注4) 感度表示なきものは30mA

変更履歴	特記事項	品番	検図	設計	製図	名称	整理番号	ページ
△		TLHE1012MC				TOP電灯分電盤		
△		シーケンス記号						
△			作成日					
△						内外電機株式会社	図番	欠
						Naigai Engineering Inc.		



注1) 1, 2, 3の端子記号は  
外部自動点滅器 (EEスイッチ) 接続用です。

F	変更履歴	特記事項	品番	TLHE1012MC	検図	設計	製図	名称	
			シーケンス記号						
					作成日			整理番号	ページ
								内外電機株式会社 Naigai Engineering Inc.	図番 欠