

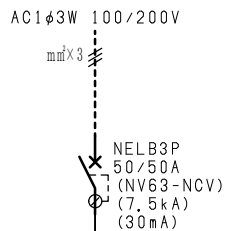
- 注1) 取付孔は設けておりません。
取付孔が必要な場合、参考位置にφ10孔加工をお願いします。
- 注2) 用途名板は記入シートで、弊社タイプ打ちは致しておりません。
負荷名称が必要な場合はご指示願います。
- 注3) 分岐CBスペースについてはダミーBOXと致します。
- 注4) 各部の詳細については、別途詳細図をご請求願います。
- 注5) 機器等変更することがありますので、あらかじめご了承下さい。



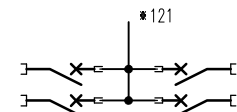
F	変更履歴	特記事項	品番	TLHE0534LA	検図	設計	製図	名称	TOP電灯分電盤	数量
			キャビネット	CMEZ134012SC (屋内露出壁掛)						
			ドア	t1.6 (スチール)	作成日		縮尺 A3基準	整理番号		ページ
			ボデー	t1.6 (スチール)			1:10			
			ハンドル	スイングハンドル中 (キー200)				内外電機株式会社 図番		欠
		色/仕上げ	ナイガイクリーム色 (2.5Y9/1近似色)				Naigai Energering Inc.			

1 2 3 4 5 6 7 8

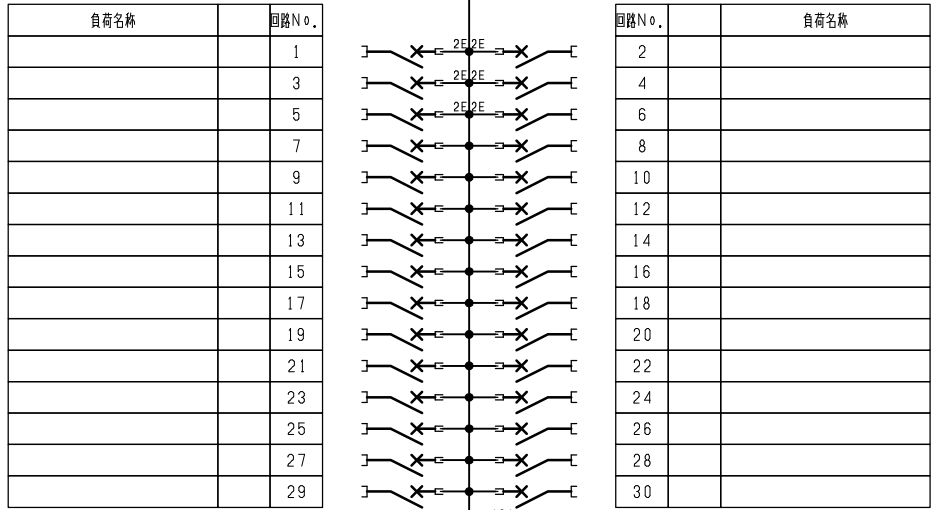
A
B
C
D
E
F



負荷名称	回路No.
	31
	33



回路No.	負荷名称
32	
34	



型式	定格	数量	電圧 (V)	備考
NPS-22	PSCB2P2E 30 / 20A	6	100	電圧指定
NPS-12R	PSCB2P1E 30 / 20A	14	100	
NPS-12T	PSCB2P1E 30 / 20A	14	100	

注1) 凸印記入箇所はロックカバー付
 注2) 電圧、極数表示なきものは2P・1E・100V
 注3) 容量表示なきものは20A
 注4) 感度表示なきものは30mA

F	変更履歴	特記事項	品番 シーケンス記号	TLHE0534LA	検図	設計	製図	名称	TOP電灯分電盤	
					作成日			整理番号		ページ
								内外電機株式会社 Naigai Engering Inc.	図番	欠

