

A

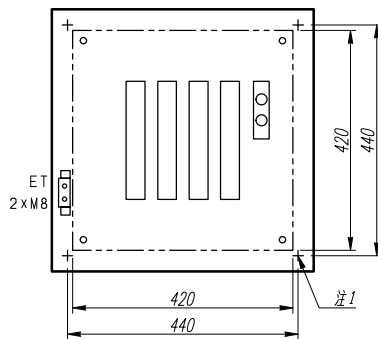
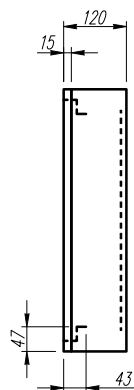
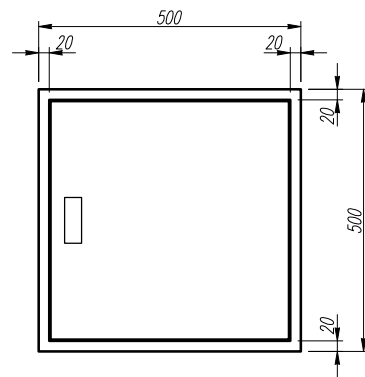
B

C

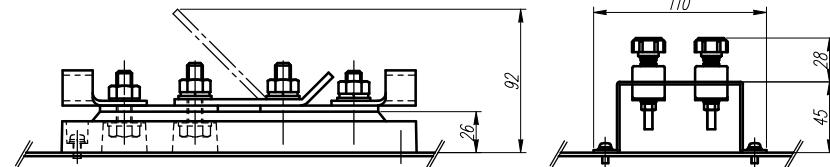
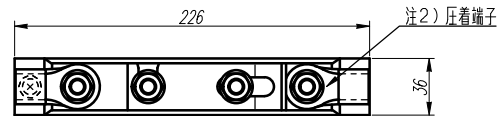
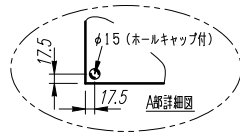
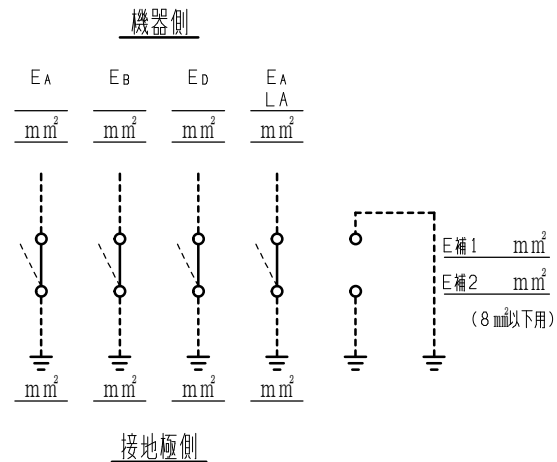
D

E

F



ボルト径：M10
(100mm以下用)



E 端子 (1/3)

注1) 取付孔は設けておりません。
取付孔が必要な場合、参考位置にφ10孔加工をお願いします。
注2) 圧着端子(絶縁キャップ付)は付属していません。
注3) アースサイズ指示なき場合 ボルト径M10用となります。

変更履歴	特記事項	品番	TET1004BA	検図	設計	製図	名称	TOP接地端子盤	数量
▲		キャビネット	CMEZ505012SC (屋内露出壁掛)						
▲		ドア	t1.6 (スチール)	作成日	縮尺	A3基準	整理番号		ページ
▲		ボデー	t1.6 (スチール)		1:10				
▲		ハンドル	スイングハンドル小 (キー200)				内外電機株式会社	図番	欠
		色/仕上げ	ナイガイクリーム色 (2.5Y9/1近似色)				Naigai Engineering Inc.		