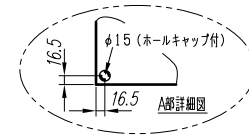
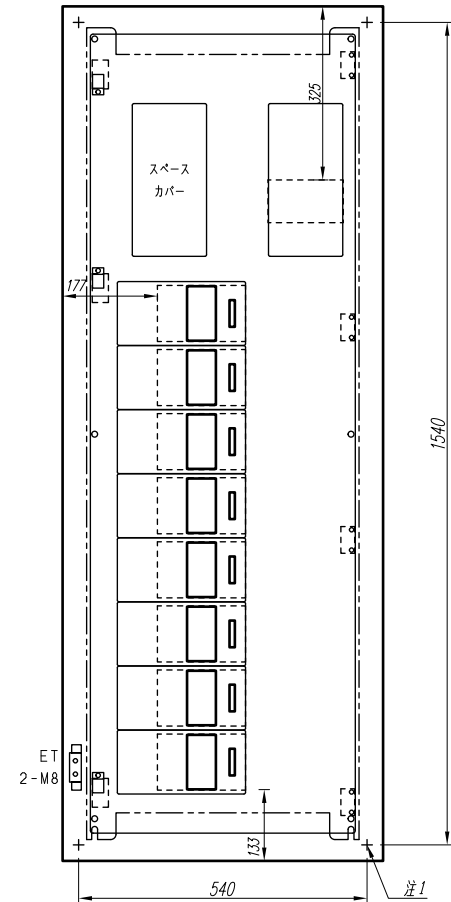
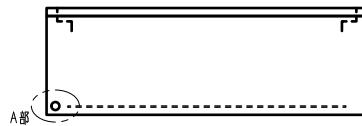
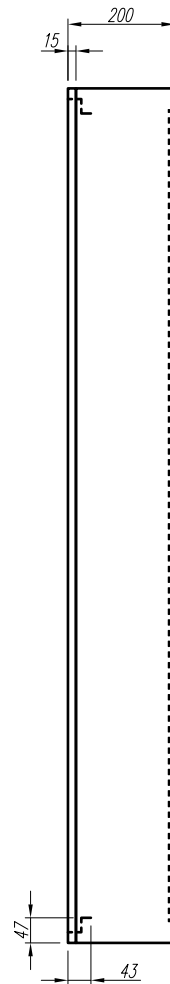
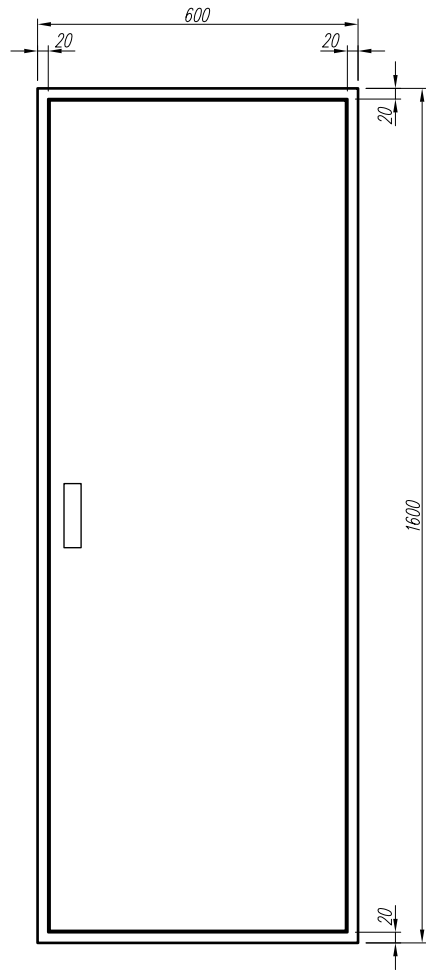
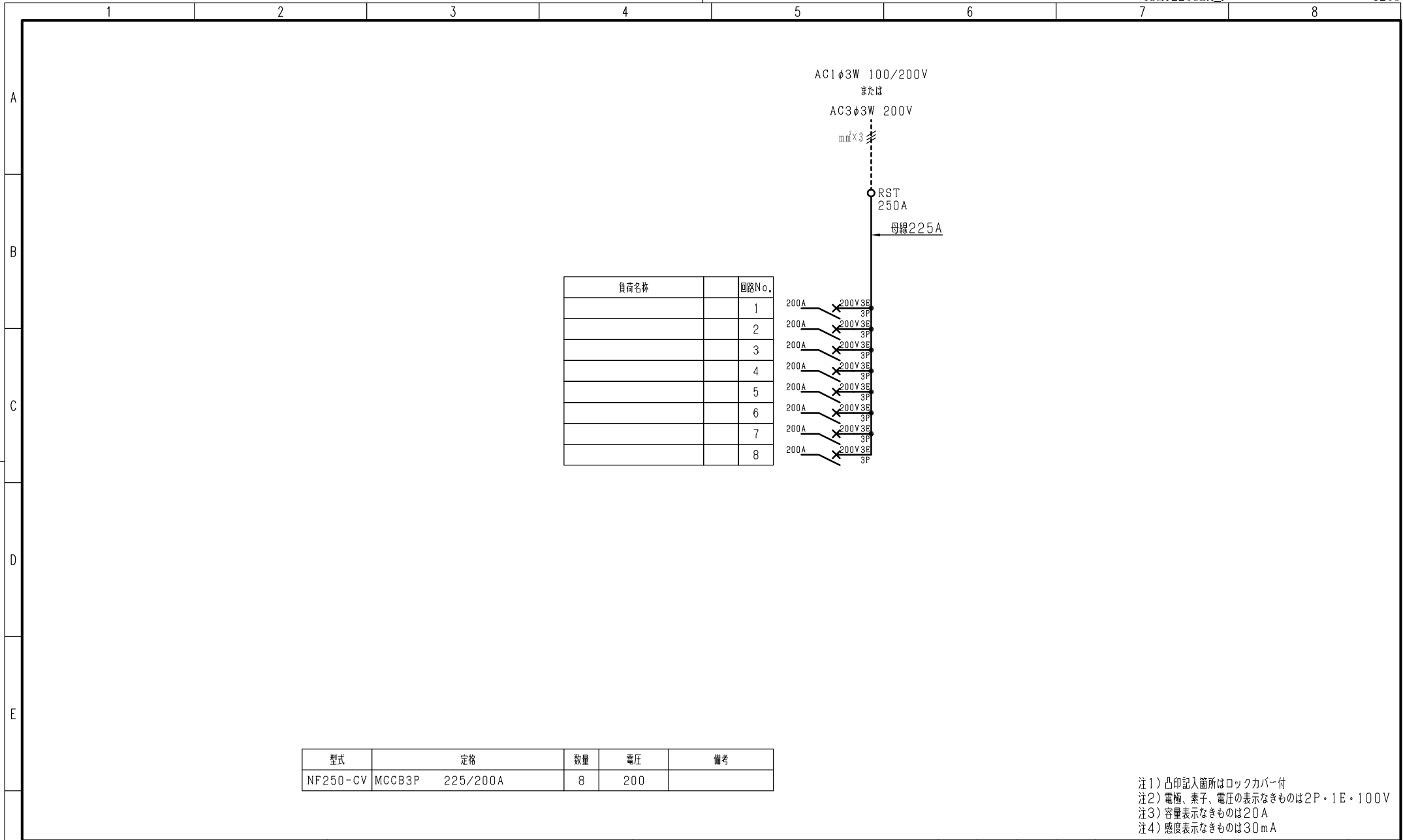


A  
B  
C  
D  
E

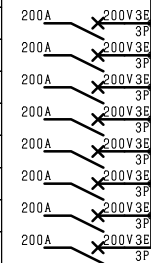


- 注1) 取付孔は設けておりません。  
取付孔が必要な場合、参考位置にφ10孔加工をお願いします。
- 注2) 用途名板は記入シートで、弊社タイプ打ちは致しておりません。  
負荷名称が必要な場合はご指示願います。
- 注3) 分岐CBスペースについてははくしプタ付と致します。
- 注4) 各部の詳細については、別途詳細図をご請求願います。
- 注5) 機器等変更することがありますので、あらかじめご了承下さい。

F	変更履歴	特記事項	品番	TDMT2208BA	検図	設計	製図	名称	TOP幹線分岐盤	数量
			キャビネット	CMEZ166020SC (屋内露出壁掛)						
			ドア	t1.6 (スチール)	作成日		縮尺	A3基準	整理番号	ページ
			ボデー	t1.6 (スチール)			1:10			
			ハンドル	スイングハンドル中 (キー200)					内外電機株式会社	図番
		色/仕上げ	ナイガイクリーム色 (2.5Y9/1近似色)					Naigai Emerging Inc.		



負荷名称	回路No.
	1
	2
	3
	4
	5
	6
	7
	8



型式	定格	数量	電圧	備考
NF250-CV	MCCB3P 225/200A	8	200	

注1) 凸印記入箇所はロックカバー付  
 注2) 電極、素子、電圧の表示なきものは2P・1E・100V  
 注3) 容量表示なきものは20A  
 注4) 感度表示なきものは30mA

変更履歴	特記事項	品番	TDMT2208BA			検図	設計	製図	名称	
△		シーケンス記号								
△					作成日			整理番号		ページ
△								内外電機株式会社	図番	次
△								Naigai Engineering Inc.		