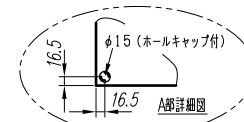
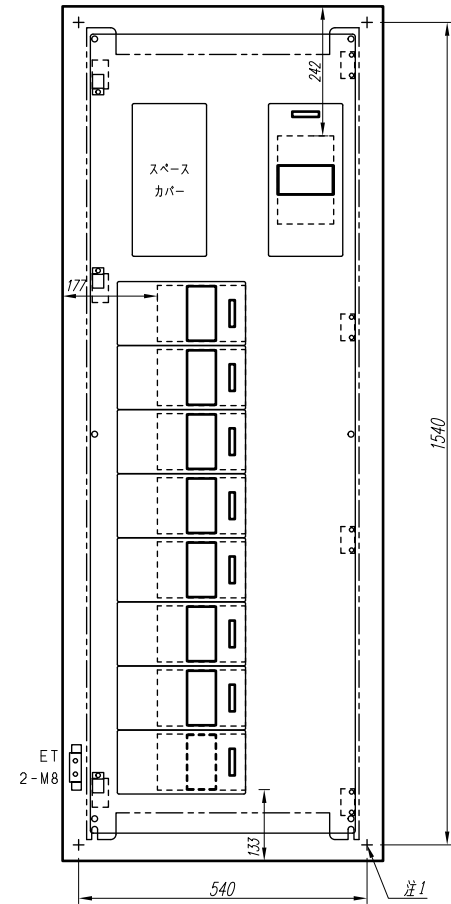
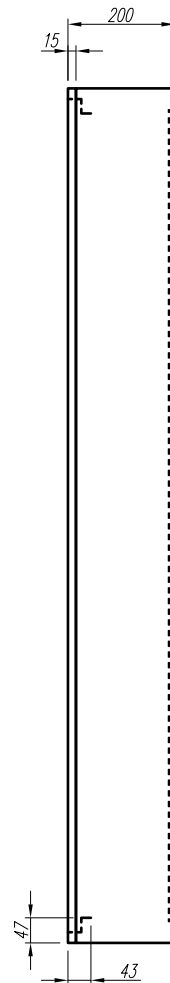
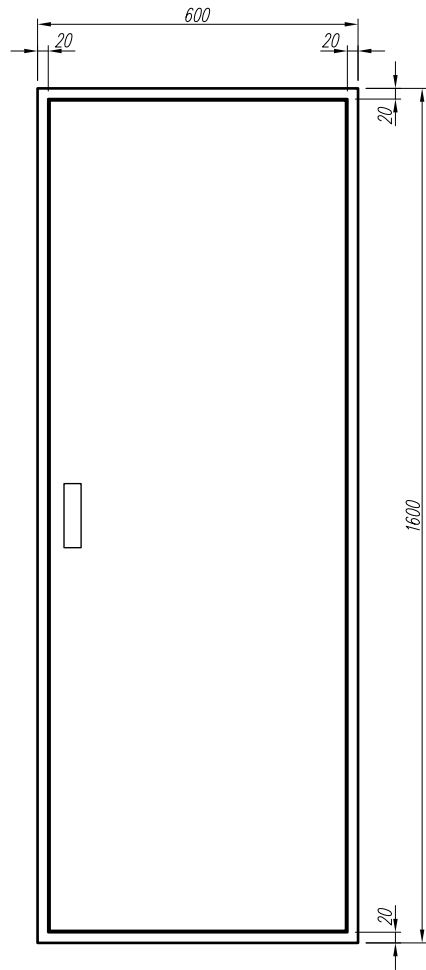
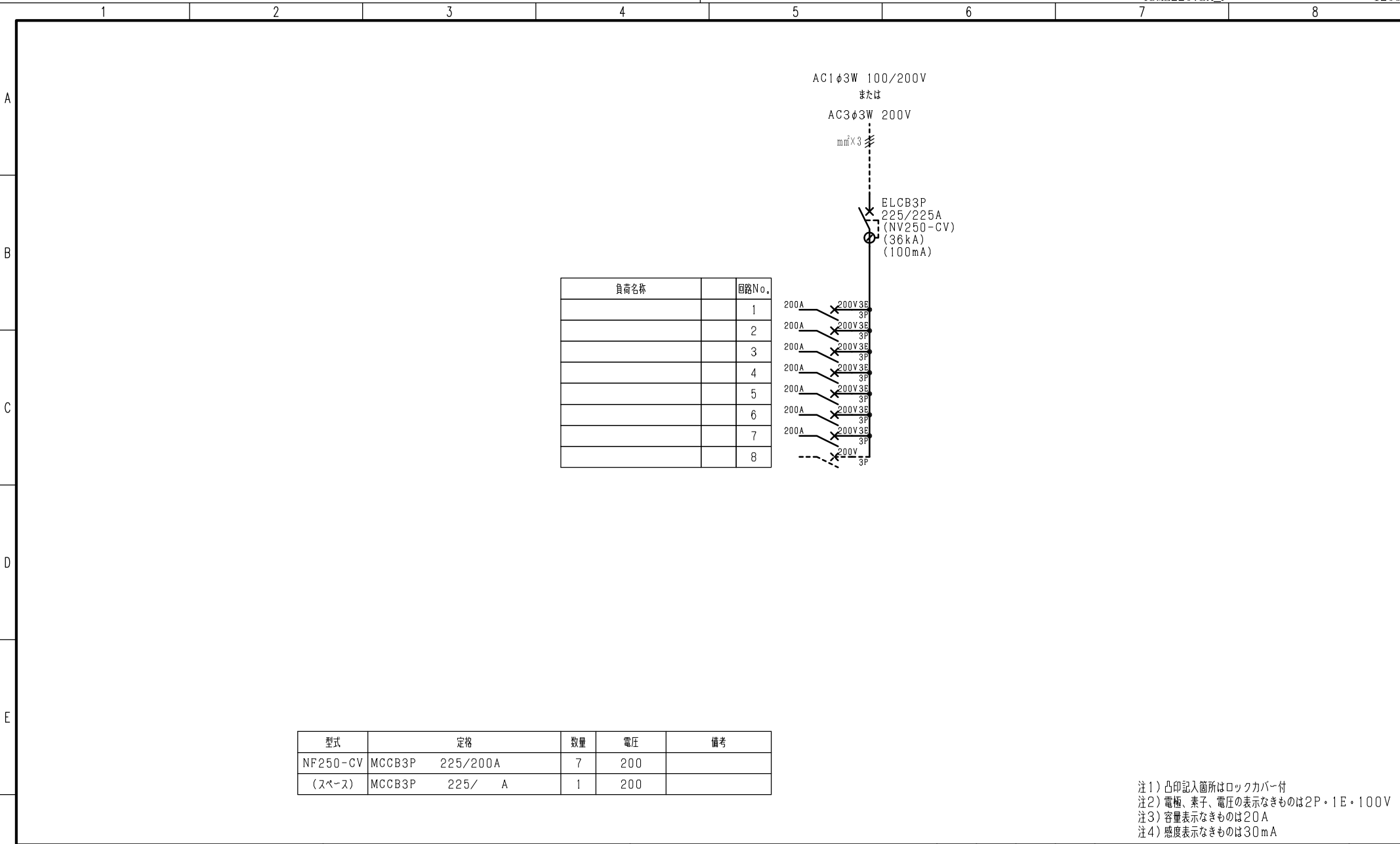


A  
B  
C  
D  
E  
F



- 注1) 取付孔は設けておりません。取付孔が必要な場合、参考位置にφ10孔加工をお願いします。
- 注2) 用途名板は記入シートで、弊社タイプ打ちは致しておりません。負荷名称が必要な場合はご指示願います。
- 注3) 分岐CBスペースについてははくしプタ付と致します。
- 注4) 各部の詳細については、別途詳細図をご請求願います。
- 注5) 機器等変更することがありますので、あらかじめご了承下さい。

変更履歴	特記事項	品番	TDME2207BA	検図	設計	製図	名称	TOP幹線分岐盤	数量
▲		キャビネット	CMEZ166020SC (屋内露出壁掛)	作成日	縮尺	A3基準 1:10	整理番号		ページ
▲		ドア	t1.6 (スチール)						
▲		ボデー	t1.6 (スチール)						
▲		ハンドル	スイングハンドル中 (キー200)				内外電機株式会社	図番	欠
▲		色/仕上げ	ナイガイクリーム色 (2.5Y9/1近似色)				Naigai Engineering Inc.		



型式	定格	数量	電圧	備考
NF250-CV	MCCB3P 225/200A	7	200	
(スペース)	MCCB3P 225/ A	1	200	

注1) 凸印記入箇所はロックカバー付  
注2) 電極、素子、電圧の表示なきものは2P・1E・100V  
注3) 容量表示なきものは20A  
注4) 感度表示なきものは30mA

F	変更履歴	特記事項	品番	TDME2207BA	検図	設計	製図	名称	
			シーケンス記号		作成日			整理番号	ページ
								内外電機株式会社	図番
								Naigai Engineering Inc.	次