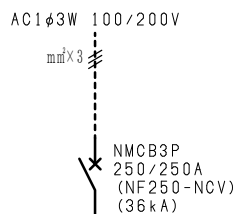

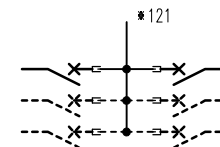


- 注1) 取付孔は設けておりません。
取付孔が必要な場合、参考位置にφ10孔加工をお願いします。
- 注2) 用途名板は記入シートで、弊社タイプ打ちは致しておりません。
負荷名称が必要な場合はご指示願います。
- 注3) 分岐CBスペースについてはダミーBOXと致します。
- 注4) 各部の詳細については、別途詳細図をご請求願います。
- 注5) 機器等変更することがありますので、あらかじめご了承下さい。

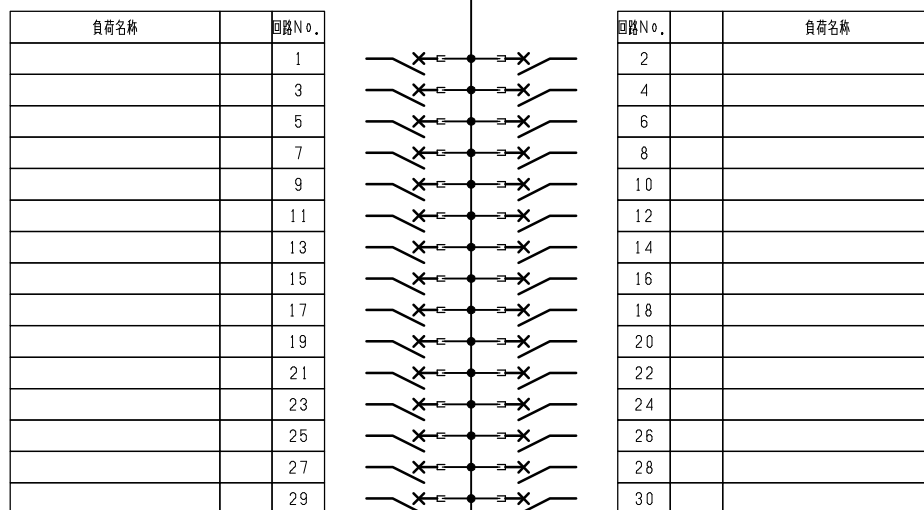
F	変更履歴	特記事項	品番	MZQM2532BA2512-A	検図	設計	製図	名称	TOP電灯動力混合分電盤	数量
			キャビネット	CMCZ129516SC (屋内露出壁掛)						
			ドア	t1.6 (スチール)	作成日	縮尺	A3基準	整理番号		ページ
			ボデー	t1.6 (スチール)		1:10				
			ハンドル	スイングハンドル中 (キー200)				内外電機株式会社 図番		欠
		色/仕上げ	ナイガイクリーム色 (2.5Y9/1近似色)				Naigai Energering Inc.			



負荷名称	回路No.
	31
	33
	35



回路No.	負荷名称
32	
34	
36	



型式	定格	数量	電圧 (V)	備考
BH-C1 AP (NR)	PMCB2P1E 50/ 20A	16	100	
BH-C1 AP (NT)	PMCB2P1E 50/ 20A	16	100	
(スペース)	PMCB2P 50/ A	4	100	

注1) 凸印記入箇所はロックカバー付
 注2) 電圧、極数表示なきものは2P・1E・100V
 注3) 容量表示なきものは20A
 注4) 感度表示なきものは30mA

F	変更履歴	特記事項	品番	MZQM2532BA2512-A	検図	設計	製図	名称	TOP電灯動力混合分電盤	
			シーケンス記号		作成日			整理番号		ページ
								内外電機株式会社 Naigai Engering Inc.	図番	欠

1 2 3 4 5 6 7 8

A

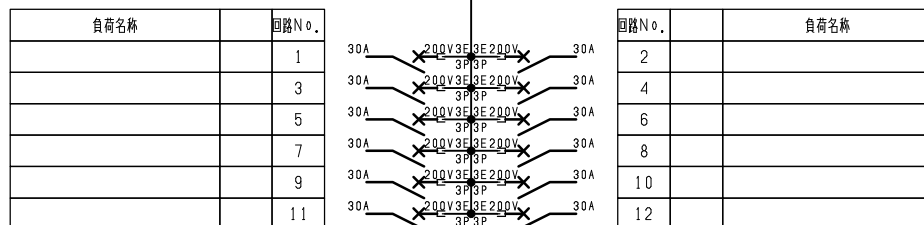
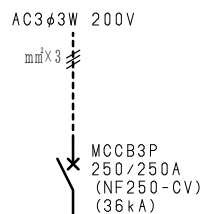
B

C

D

E

F



型式	定格	数量	電圧 (V)	備考
NF30-KC AP	PMCB3P3E 30 / 30A	12	200	

注1) 凸印記入箇所はロックカバー付
注2) 電圧、極数表示なきものは2P・1E・100V
注3) 容量表示なきものは20A
注4) 感度表示なきものは30mA

変更履歴 ▲ ▲ ▲	特記事項	品番	MZQM2532BA2512-A			検図	設計	製図	名称	TOP電灯動力混合分電盤	
		シーケンス記号				作成日			整理番号	ページ	
									内外電機株式会社 図番	欠	

Naigai Energering Inc.