

A

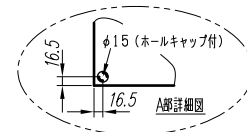
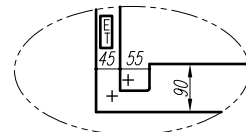
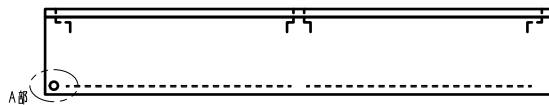
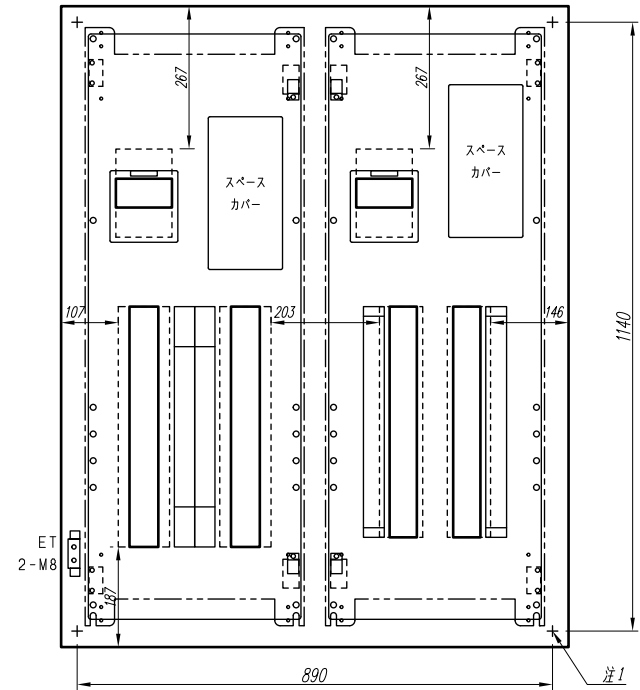
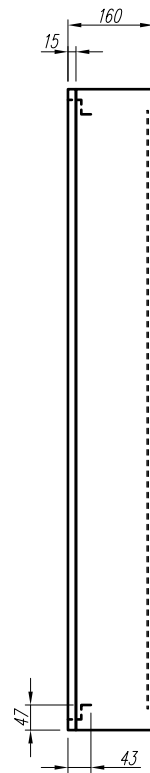
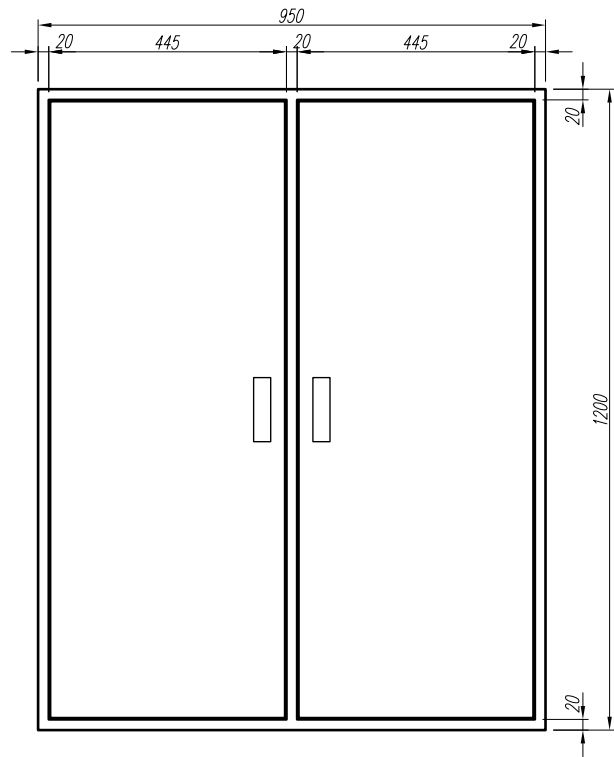
B

C

D

E

F



- 注1) 取付孔は設けておりません。取付孔が必要な場合、参考位置にφ10孔加工をお願いします。
- 注2) 用途名板は記入シートで、弊社タイプ打ちは致しておりません。負荷名称が必要な場合はご指示願います。
- 注3) 分岐CBスペースについてはダミーBOXと致します。
- 注4) 各部の詳細については、別途詳細図をご請求願います。
- 注5) 機器等変更することがありますので、あらかじめご了承下さい。

変更履歴	特記事項	品番	MZHE2548BA2512-A	検図	設計	製図	名称	TOP電灯動力混合分電盤	数量
		キャビネット	CMCZ129516SC (屋内露出壁掛)	作成日	縮尺	A3基準 1:10	整理番号		ページ
		ドア	t1.6 (スチール)						
		ボデー	t1.6 (スチール)						
		ハンドル	スイングハンドル中 (キー200)				内外電機株式会社	図番	欠
		色/仕上げ	ナイガイクリーム色 (2.5Y9/1近似色)				Naigai Engineering Inc.		

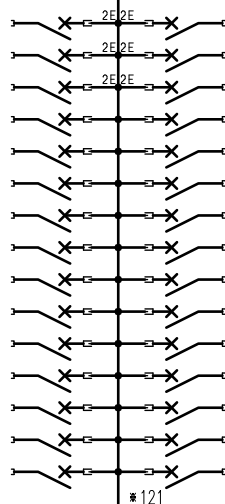
1 2 3 4 5 6 7 8

AC1φ3W 100/200V

m㎡×3

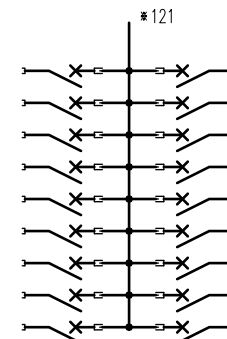
NELB3P  
250/250A  
(NV250-NCV)  
(36kA)  
(100mA)

負荷名称	回路No.
	1
	3
	5
	7
	9
	11
	13
	15
	17
	19
	21
	23
	25
	27
	29



回路No.	負荷名称
2	
4	
6	
8	
10	
12	
14	
16	
18	
20	
22	
24	
26	
28	
30	

負荷名称	回路No.
	31
	33
	35
	37
	39
	41
	43
	45
	47



回路No.	負荷名称
32	
34	
36	
38	
40	
42	
44	
46	
48	

型式	定格	数量	電圧(V)	備考
NPS-22	PSCB2P2E 30/20A	6	100	電圧指定
NPS-12R	PSCB2P1E 30/20A	21	100	
NPS-12T	PSCB2P1E 30/20A	21	100	

注1) 凸印記入箇所はロックカバー付  
 注2) 電圧、極数表示なきものは2P・1E・100V  
 注3) 容量表示なきものは20A  
 注4) 感度表示なきものは30mA

F	変更履歴	特記事項	品番	MZHE2548BA2512-A	検図	設計	製図	名称	TOP電灯動力混合分電盤	
			シーケンス記号					整理番号		ページ
					作成日					
								内外電機株式会社	図番	欠

Naigai Engineering Inc.

1 2 3 4 5 6 7 8

A

B

C

D

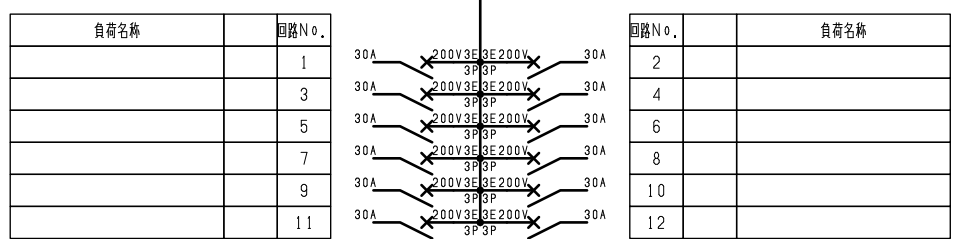
E

F

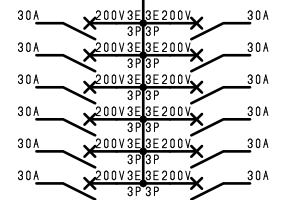
AC3φ3W 200V

m㎡×3

ELCB3P  
250/250A  
(NV250-CV)  
(36kA)  
(100mA)



負荷名称	回路No.
	1
	3
	5
	7
	9
	11



回路No.	負荷名称
2	
4	
6	
8	
10	
12	

型式	定格	数量	電圧 (V)	備考
BH-K	KMCB3P 50 / 30A	12	200	

注1) 凸印記入箇所はロックカバー付  
注2) 電圧、極数表示なきものは2P・1E・100V  
注3) 容量表示なきものは20A  
注4) 感度表示なきものは30mA

変更履歴	特記事項	品番	MZHE2548BA2512-A	検図	設計	製図	名称	TOP電灯動力混合分電盤	
		シーケンス記号		作成日			整理番号		ページ
							内外電機株式会社	図番	欠
							Naigai Engineering Inc.		