


- 注1) 取付孔は設けておりません。
取付孔が必要な場合参考位置にφ10孔加工をお願いします。
- 注2) 用途名板は記入シートで、弊社タイプ打ちは致しておりません。
又負荷名称が必要な場合御指示願います。
- 注3) 分岐CBスペースについては、かしくタ付と致します。
- 注4) 各部の詳細については、別途詳細図面を御請求下さい。
- 注5) 機器等変更する場合がありますので、御了承願います。

変更履歴	特記事項	品番	MXCM1516TY1507	検図	設計	製図	名称	数量
▲		キャビネット	CHHK02FC (屋外露出壁掛)					
▲		ドア	t1.6 (スチ-ル)	作成日	縮尺	A3基準	整理番号	ページ
▲		ボデー	t1.6 (スチ-ル)			1:10		
▲		ハンドル	PH-52 (封印付) / PH-53 (取外しハンドル)				内外電機株式会社	図番
▲		色/仕上げ	ナイガイクリーム色 (2.5Y9/1近似色)				Naigai Emerging Inc.	欠



負荷名称	回路No.
	1
	3
	5
	7
	9
	11
	13
	15
	17
	19
	21

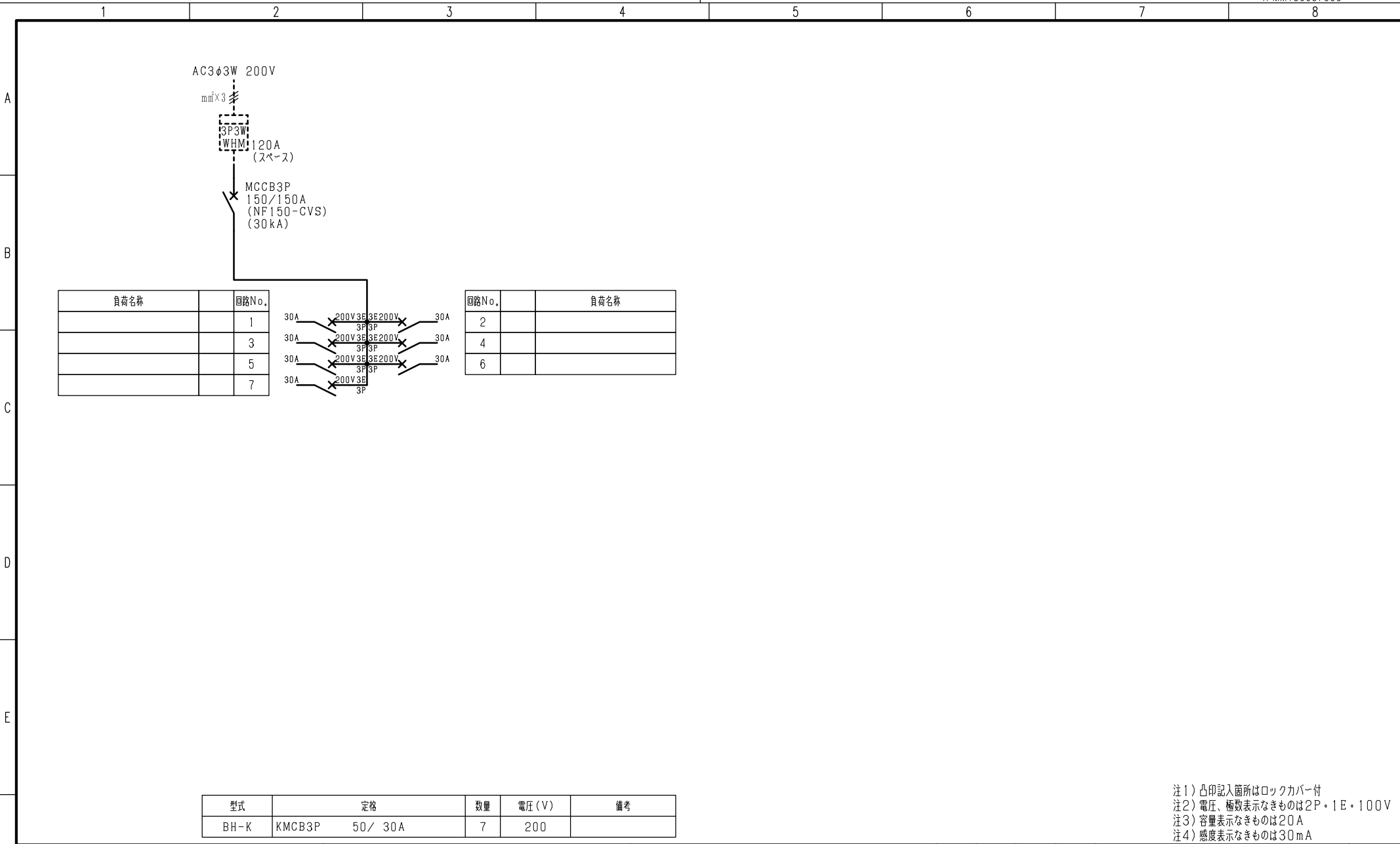
回路No.	負荷名称
2	
4	
6	
8	
10	
12	
14	
16	
18	
20	

型式	定格	数量	電圧 (V)	備考
F52CN	CMCB2P1E 50/ 20A	16	100	
(スペース)	CMCB2P 50/ A	5	100	

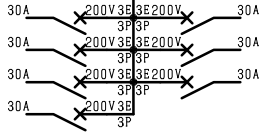
(お断り) 使用機器は予告なくメーカー・仕様など変更することがありますのであらかじめご了承ください。

注1) 凸印記入箇所はロックカバー付
 注2) 電圧、極数表示なきものは2P・1E・100V
 注3) 容量表示なきものは20A
 注4) 感度表示なきものは30mA

変更履歴	特記事項	品番	MXCM1516TY1507	検図	設計	製図	名称	
▲		シーケンス記号						
▲				作成日			整理番号	ページ
▲							内外電機株式会社	図番
▲							Naigai Energeting Inc.	次



負荷名称	回路No.
	1
	3
	5
	7



回路No.	負荷名称
2	
4	
6	

型式	定格	数量	電圧 (V)	備考
BH-K	KMCB3P 50 / 30A	7	200	

注1) 凸印記入箇所はロックカバー付
 注2) 電圧、極数表示なきものは2P・1E・100V
 注3) 容量表示なきものは20A
 注4) 感度表示なきものは30mA

変更履歴	特記事項	品番	MXCM1516TY1507	検図	設計	製図	名称	整理番号	ページ
△		シーケンス記号							
△				作成日					
△							内外電機株式会社	図番	次
△							Naigai Energeting Inc.		