


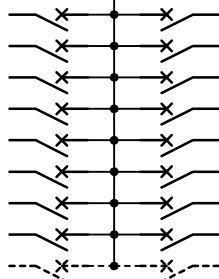
- 注1) 取付孔は設けておりません。  
取付孔が必要な場合、参考位置にφ10孔加工をお願いします。
- 注2) 用途名板は記入シートで、弊社タイプ打ちは致していません。  
負荷名称が必要な場合はご指示願います。
- 注3) 分岐CBスペースについてはダミーBOXと致します。
- 注4) 各部の詳細については、別途詳細図をご請求願います。
- 注5) 機器等変更することがありますので、あらかじめご了承下さい。



F	変更履歴	特記事項	品番	MXCE2016BN2006-A	検図	設計	製図	名称	TOP電灯動力混合分電盤	数量
			キャビネット	CMEZ127020SC (屋内露出壁掛)						
			ドア	t1.6 (スチール)	作成日		縮尺	A3基準	整理番号	ページ
			ボデー	t1.6 (スチール)			1:10			
			ハンドル	スイングハンドル中 (キー200)					内外電機株式会社 図番	欠
		色/仕上げ	ナイガイクリーム色 (2.5Y9/1近似色)					Naigai Energering Inc.		



負荷名称	回路No.
	1
	3
	5
	7
	9
	11
	13
	15
	17



回路No.	負荷名称
2	
4	
6	
8	
10	
12	
14	
16	
18	

型式	定格	数量	電圧 (V)	備考
F52CN	CMCB2P1E 50 / 20A	16	100	
(スペース)	CMCB2P 50 / A	2	100	

(お断り) 使用機器は予告なくメーカー・仕様など変更することがありますのであらかじめご了承ください。

- 注1) 凸印記入箇所はロックカバー付
- 注2) 電圧、極数表示なきものは2P・1E・100V
- 注3) 容量表示なきものは20A
- 注4) 感度表示なきものは30mA

F	変更履歴	特記事項	品番	MXCE2016BN2006-A	検図	設計	製図	名称	TOP電灯動力混合分電盤	
			シーケンス記号		作成日			整理番号		ページ
								内外電機株式会社 図番		欠

1	2	3	4	5	6	7	8
---	---	---	---	---	---	---	---

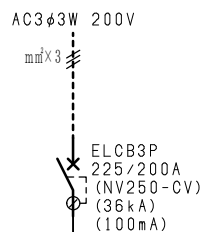
A

B

C

D

E



負荷名称	回路No.
	1
	3
	5



回路No.	負荷名称
2	
4	
6	

型式	定格	数量	電圧 (V)	備考
BH-K	KMCB3P 50/30A	6	200	

注1) 凸印記入箇所はロックカバー付  
 注2) 電圧、極数表示なきものは2P・1E・100V  
 注3) 容量表示なきものは20A  
 注4) 感度表示なきものは30mA

F	変更履歴	特記事項	品番	MXCE2016BN2006-A	検図	設計	製図	名称	TOP電灯動力混合分電盤	
			シーケンス記号		作成日			整理番号		ページ
								内外電機株式会社	図番	欠
								Naigai Energering Inc.		