


注1) 取付孔は設けておりません。
取付孔が必要な場合参考位置に $\phi 10$ 孔加工をお願いします。
注2) 用途名板は記入シートで、弊社タイプ打ちは致しておりません。
又負荷名称が必要な場合御指示願います。
注3) 分岐CBスペースについては、かしくタ付と致します。
注4) 各部の詳細については、別途詳細図面を御請求下さい。
注5) 機器等変更する場合がありますので、御了承願います。


変更履歴	特記事項	品番	MXCE1520TY1507	検図	設計	製図	名称	数量
▲		キャビネット	CHHK02FC (屋外露出壁掛)					
▲		ドア	t 1.6 (スチール)	作成日	縮尺	A3基準	整理番号	ページ
▲		ボデー	t 1.6 (スチール)			1:10		
▲		ハンドル	PH-52 (封印付) / PH-53 (取外しハンドル)				内外電機株式会社	図番
▲		色/仕上げ	ナイガイクリーム色 (2.5Y9/1近似色)				Naigai Emerging Inc.	欠



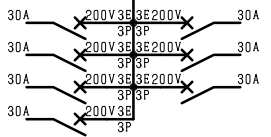
(お断り) 使用機器は予告なくメーカー・仕様など変更することがありますのであらかじめご了承ください。

注1) 凸印記入箇所はロックカバー付
 注2) 電圧、極数表示なきものは2P・1E・100V
 注3) 容量表示なきものは20A
 注4) 感度表示なきものは30mA

変更履歴	特記事項	品番	MXCE1520TY1507	検図	設計	製図	名称	整理番号	ページ
△		シーケンス記号							
△				作成日					
△							内外電機株式会社	図番	次
△							Naigai Energeting Inc.		



負荷名称	回路No.
	1
	3
	5
	7



回路No.	負荷名称
2	
4	
6	

型式	定格	数量	電圧 (V)	備考
BH-K	KMCB3P 50 / 30A	7	200	

注1) 凸印記入箇所はロックカバー付
 注2) 電圧、極数表示なきものは2P・1E・100V
 注3) 容量表示なきものは20A
 注4) 感度表示なきものは30mA

変更履歴	特記事項	品番	MXCE1520TY1507	検図	設計	製図	名称
▲		シーケンス記号					
▲				作成日			整理番号
▲							内外電機株式会社 図番
▲							Naigai Energeting Inc.