

注1) 取付孔は設けておりません。
取付孔が必要な場合、参考位置にφ10孔加工をお願いします。
注2) 用途名板は記入シートで、弊社タイプ打ちは致しておりません。
負荷名称が必要な場合はご指示願います。
注3) 分岐CBスペースについてはダミーBOXと致します。
注4) 各部の詳細については、別途詳細図をご請求願います。
注5) 機器等変更することがありますので、あらかじめご了承下さい。

F	変更履歴	特記事項	品番	MPKE0505PL0505	検図	設計	製図	名称	TOP動力分電盤	数量
			キャビネット	CMEZ906016SC (屋内露出壁掛)						
			ドア	t1.6 (スチール)	作成日		縮尺	A3基準	整理番号	ページ
			ボデー	t1.6 (スチール)			1:10			
			ハンドル	スイングハンドル小 (キー200)					内外電機株式会社 図番	欠
		色/仕上げ	ナイガイクリーム色 (2.5Y9/1近似色)					Naigai Energening Inc.		

1	2	3	4	5	6	7	8
---	---	---	---	---	---	---	---

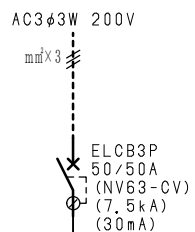
A

B

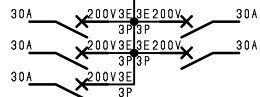
C

D

E



負荷名称	回路No.
	1
	3
	5



回路No.	負荷名称
2	
4	

型式	定格	数量	電圧 (V)	備考
BH-K	KMCB3P 50/30A	5	200	

注1) 凸印記入箇所はロックカバー付
 注2) 電圧、極数表示なきものは2P・1E・100V
 注3) 容量表示なきものは20A
 注4) 感度表示なきものは30mA

F	変更履歴	特記事項	品番	MPKE0505PL0505	検図	設計	製図	名称	TOP動力分電盤	
			シーケンス記号					作成日		ページ
								整理番号		
								内外電機株式会社 Naigai Engenering Inc.	図番	欠

1 2 3 4 5 6 7 8

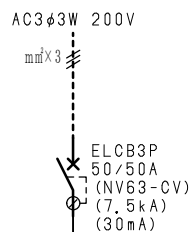
A

B

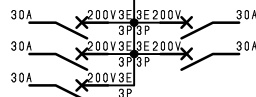
C

D

E



負荷名称	回路No.
	①
	③
	⑤



回路No.	負荷名称
②	
④	

型式	定格	数量	電圧 (V)	備考
BH-K	KMCB3P 50/30A	5	200	

注1) 凸印記入箇所はロックカバー付
注2) 電圧、極数表示なきものは2P・1E・100V
注3) 容量表示なきものは20A
注4) 感度表示なきものは30mA

変更履歴	特記事項	品番	MPKE0505PL0505	検図	設計	製図	名称	TOP動力分電盤	
								整理番号	ページ
▲		シーケンス記号							
▲				作成日					
▲							内外電機株式会社	図番	欠
▲							Naigai Energering Inc.		