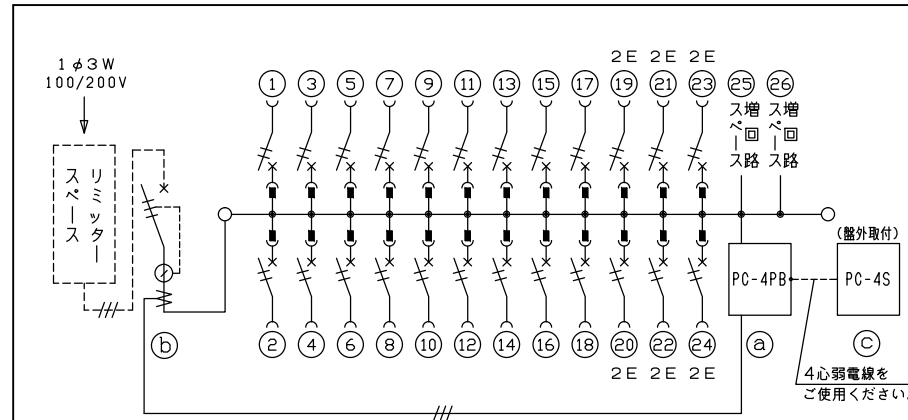
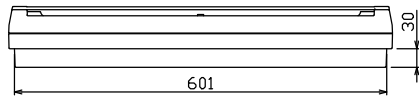
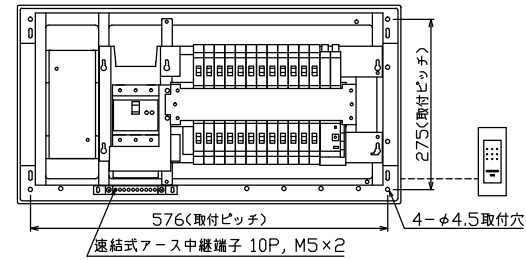
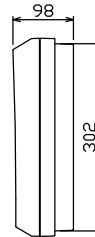
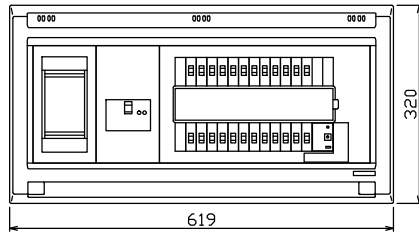


配線孔寸法図(//部開口)



1φ3W リミッタースペース付
(リミッター用電線22mm²同梱)

主幹 ELB 3P 75AF BC 5.0kA
30mA高速形 単3中性線欠相保護付
分岐 MCB 2P 30AF BC 2.5kA
コード短絡保護機能付

- ① 省エネコントローラ (本体) PC-4PB
電流値の使用レベル信号外部出力機能付
電流制限器有無切替スイッチ付
- ② 変流器 φ17 (CT-17φA)
- ③ 省エネコントローラ (音声表示器) PC-4S
電気使用量レベル表示, スピーカ内蔵

リミッター スペース (木板)	主開閉器		一次送り回路			分岐開閉器数			付属機器取付 スペース (木板)	分電盤定格		キャビネット仕様		日付				名称	面	担当
	漏電遮断器		安全ブレーカ	安全ブレーカ		増回路 スペース	増回路 スペース	増回路 スペース		定格電流	75 A	形式	露出・半埋込兼用形	承認	検図	設計	製図			
(175×75) 有	3P2E	PE A	2P1E 20A	2P2E 20A	PE A				(175×75)			難燃性合成樹脂 (自己消火性)	山本	濱井	品田	野口		住宅用分電盤	NYLG37242PC4	
	75 A	-	18	6				2			マンセル 8GY9,7/0,2	内外電機株式会社								
	GBU-73:1HKC		BC-1NA	BC-2NA																