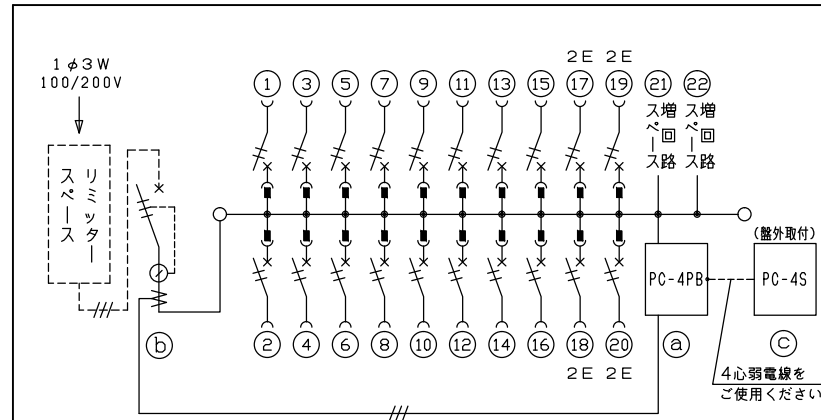
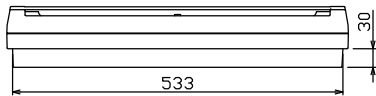
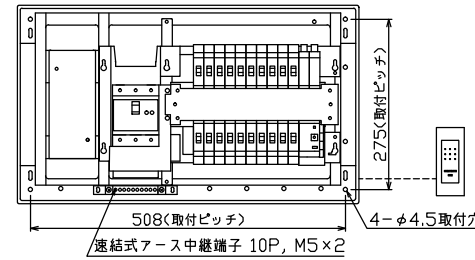
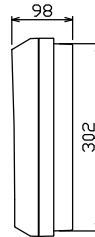
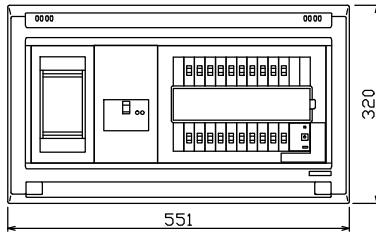


配線孔寸法図(//部開口)



1φ3W リミッタースペース付
(リミッター用電線22m²同梱)

主幹) ELB 3P 75AF BC 5.0kA
30mA高速形 単3中性線欠相保護付
分岐) MCB 2P 30AF BC 2.5kA
コード短絡保護機能付

- ① 省エネコントローラ (本体) PC-4PB
電流値の使用レベル信号外部出力機能付
電流制限器有無切替スイッチ付
- ② 変流器 φ17 (CT-17φA)
- ③ 省エネコントローラ (音声表示器) PC-4S
電気使用量レベル表示, スピーカ内蔵

リミッター スペース (木板) (175×75) 有	主開閉器		一次送り回路				分岐開閉器数				付属機器取付 スペース (木板) (175×75)	分電盤定格 定格電流 75A	キャビネット仕様		日付				名称	面	担当
	漏電遮断器	3P2E	P E A	安全ブレーカ	安全ブレーカ	増回路 スペース	増回路 スペース	増回路 スペース	増回路 スペース	形式			露出・半埋込兼用形	承認	検図	設計	製図	整理 番号			
	GBU-73:1HKC	-	2P1E 20A	2P2E 20A	P E A	16	4	2	-	75A	露出・半埋込兼用形	山本	濱井	品田	野口		住宅用分電盤	NYLG37202PC4			
			BC-1NA	BC-2NA							難燃性合成樹脂 (自己消火性)						住宅用分電盤	NYLG37202PC4 (ピークカット機能付)			

内外電機株式会社