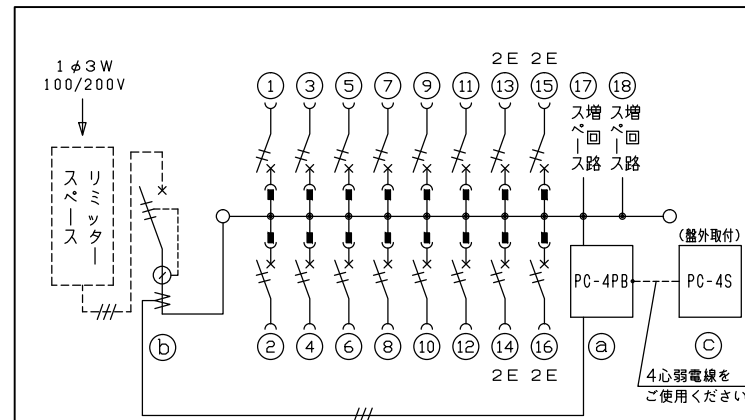
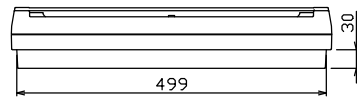
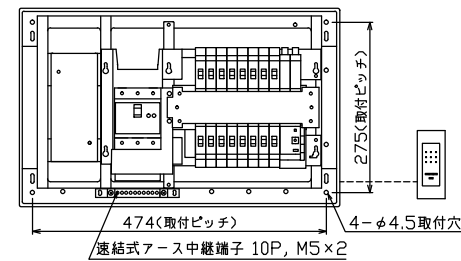
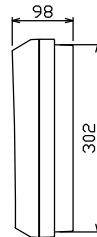
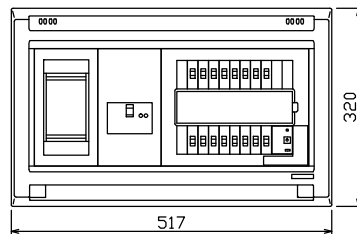


配線孔寸法図(//部開口)



1φ3W リミッタースペース付  
(リミッター用電線22mm<sup>2</sup>同梱)

主幹) ELB 3P 75AF BC 5.0kA  
30mA高速形 単3中性線欠相保護付

分岐) MCB 2P 30AF BC 2.5kA  
コード短絡保護機能付

① 省エネコントローラ (本体) PC-4PB  
電流値の使用レベル信号外部出力機能付  
電流制限器有無切替スイッチ付

② 変流器 φ17 (CT-17φA)

③ 省エネコントローラ (音声表示器) PC-4S  
電気使用量レベル表示, スピーカ内蔵

リミッター スペース (木板)	主開閉器		一次送り回路			分岐開閉器数			付属機器取付 スペース (木板)	分電盤定格 定格電流	キャビネット仕様		日付				名称	面	担当
	漏電遮断器		P	E	A	安全ブレーカ	安全ブレーカ				増回路 スペース	形式	露出・半埋込兼用形	承認	検閲	設計			
(175×75) 有	3P2E		P	E	A	2P1E 20A	2P2E 20A	P E A	(175×75)	75 A	露出・半埋込兼用形	山本	濱井	品田	野口		住宅用分電盤	NYLG37162PC4	
	GBU-731HKC					BC-1NA	BC-2NA				難燃性合成樹脂 (自己消火性)						(ピークカット機能付)		