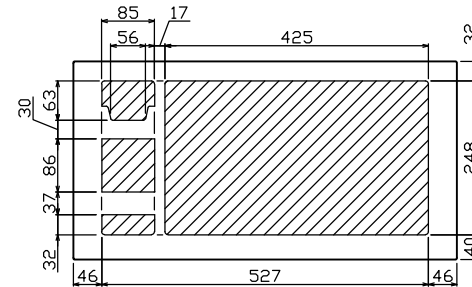
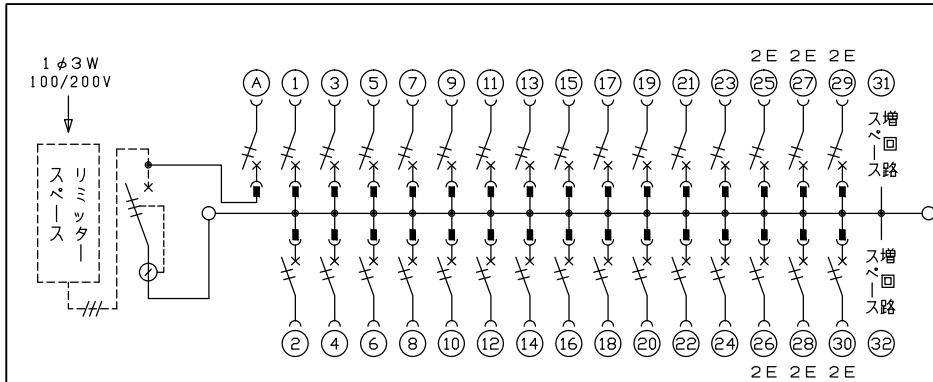
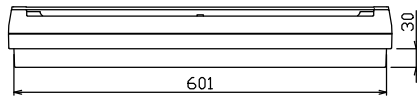
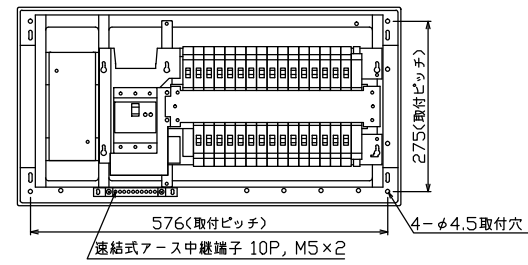
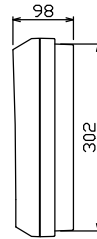
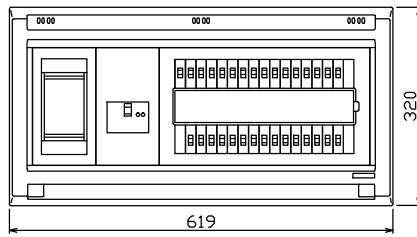


ロックアウト



配線孔寸法図(//部開口)



.1φ3W リミッタースペース付  
(リミッター用電線 14m<sup>2</sup> 同梱)  
主幹) ELB 3P 60AF BC 5.0kA  
30mA高速形 単3中性線欠相保護付  
分岐) MCB 2P 30AF BC 2.5kA  
コード短絡保護機能付  
①回路: 一次送り回路用配線用遮断器  
赤ハンドルキャップ付

リミッター スペース (木板) (175×75)	主閉閉器		分岐開閉器数				付属機器取付 スペース (木板) (175×75)	分電盤定格 定格電流	キャビネット仕様		日付	名称	面	担当
	漏電遮断器	安全ブレーカ	安全ブレーカ	安全ブレーカ	増回路 スペース	形式			材質	色彩				
有	3P2E GBU-63:1HEC	2P1E BC-1NA	2P1E 20A BC-1NA	2P2E 20A BC-2NA	PE	A	60 A	露出・半埋込兼用形	難燃性合成樹脂 (自己消火性)	マンセル 8GY9,7/0,2	1/8 (A3基準)	住宅用分電盤		
												NYLG36302F1 (一次送り回路付)		