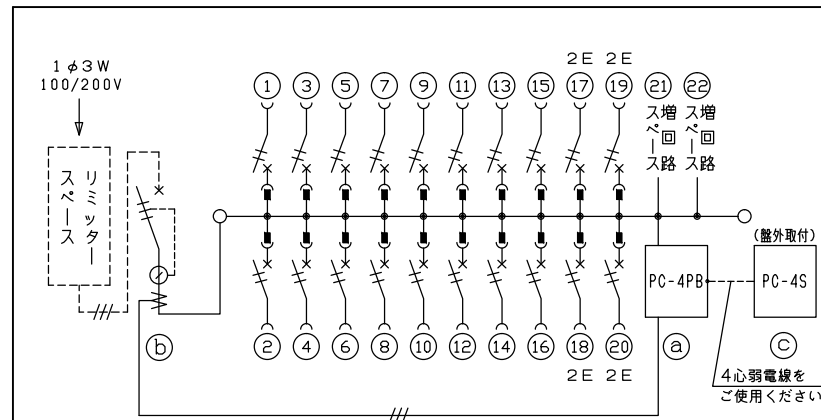
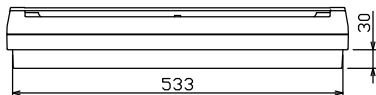
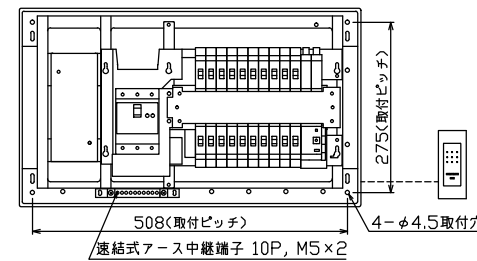
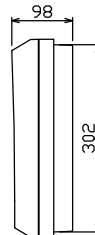
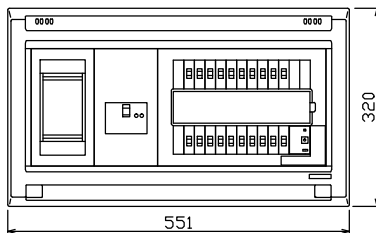


配線孔寸法図(//部開口)



1φ3W リミッタースペース付  
(リミッター用電線 14m<sup>2</sup> 同梱)

主幹) ELB 3P 60AF BC 5.0kA  
30mA高速形 単3中性線欠相保護付

分岐) MCB 2P 30AF BC 2.5kA  
コード短絡保護機能付

① 省エネコントローラ (本体) PC-4PB  
電流値の使用レベル信号外部出力機能付  
電流制限器有無切替スイッチ付

② 変流器 φ17 (CT-17φA)

③ 省エネコントローラ (音声表示器) PC-4S  
電気使用量レベル表示, スピーカ内蔵

リミッター スペース (木板)	主開閉器		一次送り回路				分岐開閉器数			付属機器取付 スペース (木板)	分電盤定格		キャビネット仕様		日付				名称	面	担当		
	漏電遮断器		安全ブレーカ	安全ブレーカ			増回路 スペース	定格電流	60A		形式	露出・半埋込兼用形	承認	検図	設計	製図	整理 番号	品名				品番	
有	3P2E	PE A	2P1E 20A	2P2E 20A	PE A	A	16	4	2	-	60A	形式	露出・半埋込兼用形	承認	検図	設計	製図	住宅用分電盤	NYLG36202PC4				
	GBU-63:1HEC	-	BC-1NA	BC-2NA						(175×75)		材質	難燃性合成樹脂 (自己消火性)					品番	NYLG36202PC4				
												色彩	マンセル 8GY9,7/0,2	内外電機株式会社									