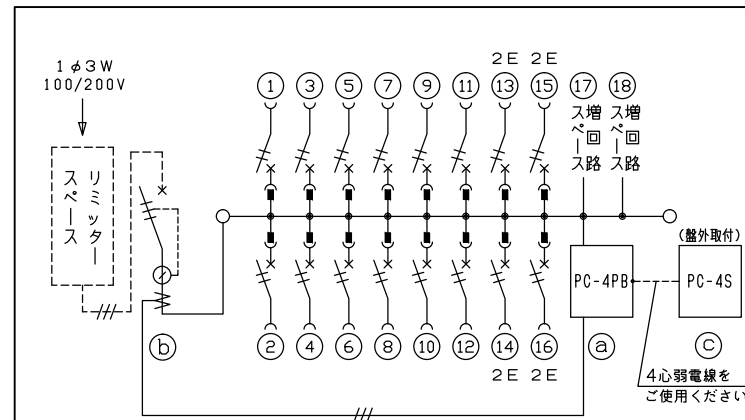
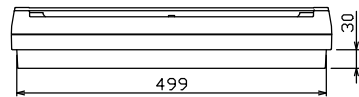
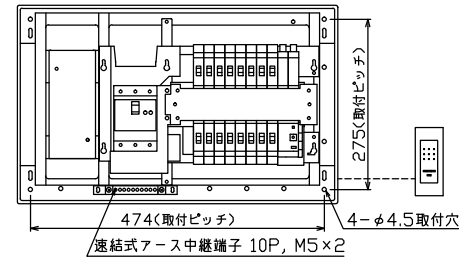
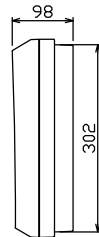
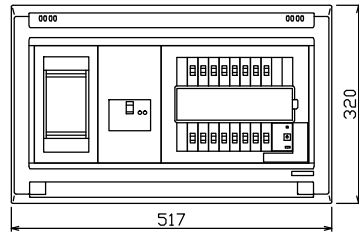


配線孔寸法図(//部開口)



- .1φ3W リミッタースペース付  
(リミッター用電線 14m<sup>2</sup> 同梱)
- 主幹) ELB 3P 50AF BC 5.0kA  
30mA高速形 単3中性線欠相保護付
- 分岐) MCB 2P 30AF BC 2.5kA  
コード短絡保護機能付
- ① 省エネコントローラ (本体) PC-4PB  
電流値の使用レベル信号外部出力機能付  
電流制限器有無切替スイッチ付
- ② 変流器 φ17 (CT-17φA)
- ③ 省エネコントローラ (音声表示器) PC-4S  
電気使用量レベル表示, スピーカ内蔵

リミッター スペース (木板)  (175×75)  有	主開閉器	一次送り回路			分岐開閉器数			付属機器取付 スペース (木板)	分電盤定格	キャビネット仕様		日付	名称  整理 番号 品名 品番	面  面  面  面	担当	
	漏電遮断器	3P2E	P E A	2P1E 20A	安全ブレーカ	安全ブレーカ	増回路 スペース	定格電流	60 A	形式	露出・半埋込兼用形	尺度				1/8 (A3基準)
	GBU-53:1HC	-		12	4		2			材質	難燃性合成樹脂 (自己消火性)	承認				検査

**内外電機株式会社**