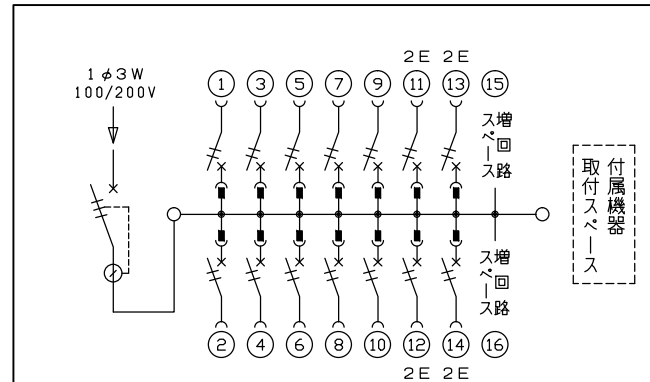
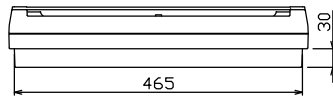
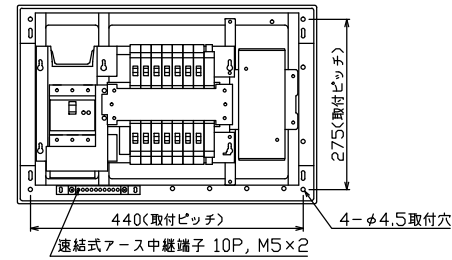
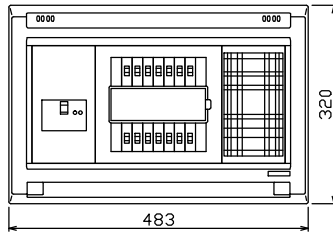


配線孔寸法図(//部開口)



主幹) ELB 3P 75AF BC 5.0kA  
30mA高速形 単3中性線欠相保護付  
分岐) MCB 2P 30AF BC 2.5kA  
コード短絡保護機能付  
圧着端子: 22-8 付属

リミッター スペース (木板)	主開閉器 漏電遮断器	一次送り回路	分岐開閉器数				増回路 スペース	付属機器取付 スペース (木板)	分電盤定格		キャビネット仕様		日付	名称	面	担当						
			安全ブレーカ	安全ブレーカ	増回路 スペース	定格電流			形式	材質	色彩	承認					検図	設計	製図			
(175×75)	3P2E	P E A	2P1E 20A	2P2E 20A	P E A		有	100A	形式	露出・半埋込兼用形	材質	難燃性合成樹脂 (自己消火性)	色彩	マンセル 8GY9,7/0,2	承認	検図	設計	製図	整理 番号	住宅用分電盤	品番	NYG37142P
	75A	-	10	4		2																
	GBU-73-1HKC		BC-1NA	BC-2NA																		

内外電機株式会社