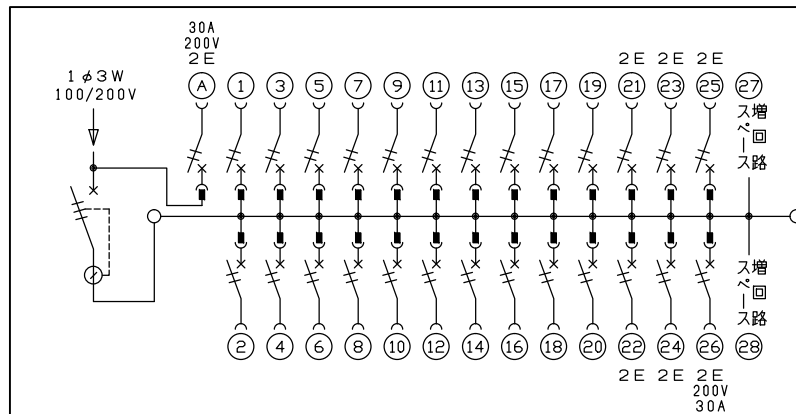
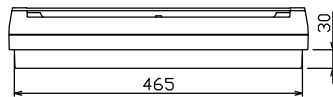
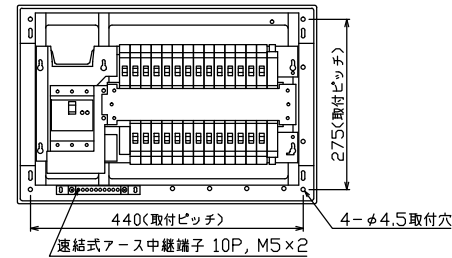
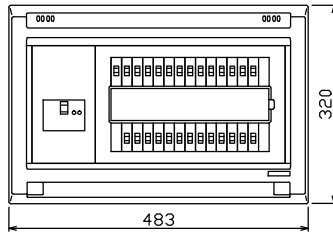


配線孔寸法図(//部開口)



主幹) ELB 3P 60AF BC 5.0kA
30mA高速形 単3中性線欠相保護付

分岐) MCB 2P 30AF BC 2.5kA
コード短絡保護機能付

圧着端子: 22-6付属

①回路: エコキュート用配線用遮断器
(電気温水器用)

②回路: IHクッキングヒーター用配線用遮断器

| | | | | | | | | | | | | |
|-----------------------------------|---|---|--|--|--|------------------|------------------------------------|----------------------|---|--|----------------------------|---------|
| リミッター スペース (木板) (175×75) | 主閉閉器 漏電遮断器 3P2E 60A GBU-63:1HEC | 1H用開閉器 安全ブレーカ 2P2E 30A BC-2NA | 分岐開閉器数 安全ブレーカ 2P1E 20A 2P2E 20A 2P2E 30A 20 5 1 | | | 増回路 スペース 2 | 付属機器取付 スペース (木板) (175×75) | 分電盤定格 定格電流 60A | キャビネット仕様 形式 露出・半埋込兼用形 材質 難燃性合成樹脂 (自己消火性) 色彩 マンセル 8GY9,7/0,2 | 日付 1/8 (A3基準) 承認 検図 設計 製図 近藤 羽生 吉 長力 | 名称 整理 番号 品名 品番 | 面 相当 |
| | | | | | | | | | 内外電機株式会社 | 住宅用分電盤 NYG362621C3 (エコキュート・IHクッキングヒーター用) | | |