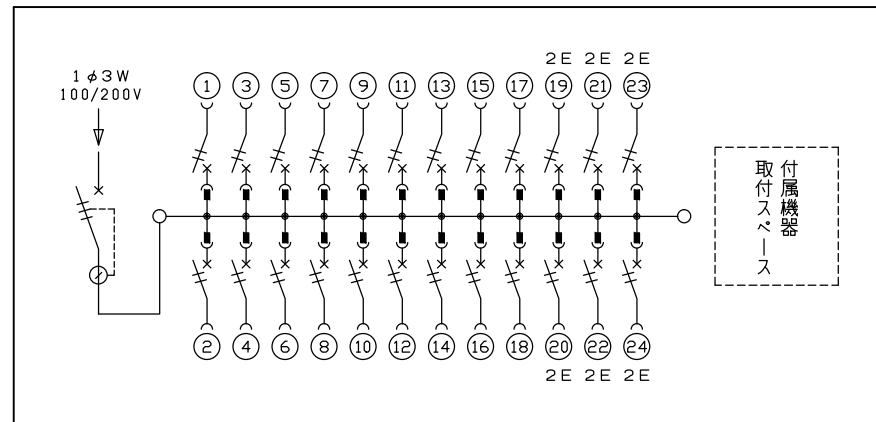
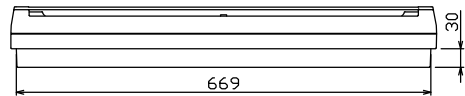
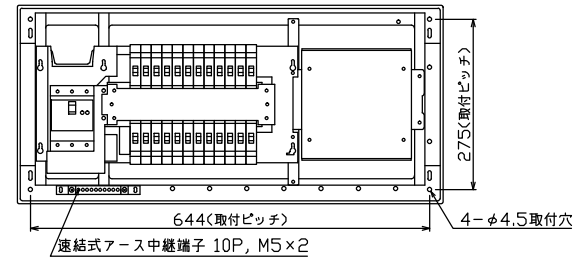
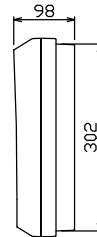
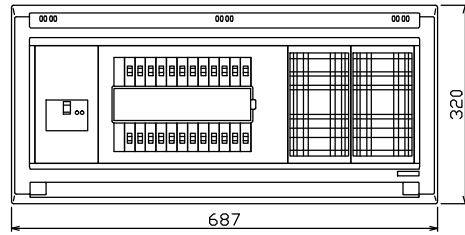


配線孔寸法図(////部開口)



主幹) ELB 3P 50AF BC 5.0kA
 30mA高速形 単3中性線欠相保護付
 分岐) MCB 2P 30AF BC 2.5kA
 コード短絡保護機能付
 圧着端子: 14-6付属

リミッター スペース (木板) (175×75)	主開閉器	一次送り回路	分岐開閉器数			付属機器取付 スペース (木板)	分電盤定格	キャビネット仕様	日付	名称	面	担当
	漏電遮断器		安全ブレーカ	安全ブレーカ	増回路 スペース	定格電流	形式	尺度				
	3P2E	P E A	2P1E 20A	2P2E 20A	P E A	60 A	露出・半埋込兼用形	1/8 (A3基準)	承認	整理 番号		
	50 A	-	18	6	-	有	材質	難燃性合成樹脂 (自己消火性)	検図	品名	住宅用分電盤	
	GBU-53:1HEC		BC-1NA	BC-2NA			色彩	マンセル 8GY9,7/0,2	設計	品番	NYG3524D	
									製図			

取付
属機
器
ス
ペ
ー
ス